




Sesi Libat Urus Bersama Kerajaan Negeri Johor

Penyediaan Rancangan Malaysia Kedua Belas, 2021-2025

Bangunan Dato' Jaafar Muhammad, Kota Iskandar
Iskandar Puteri, Johor
11 Julai 2019

Kementerian
Hal Ehwal
Ekonomi



Objektif Sesi Libat Urus

- Membentangkan mengenai hala tuju pembangunan negara bagi tempoh Rancangan Malaysia Kedua Belas, 2021-2025
- Mendapatkan cadangan daripada Kerajaan Negeri mengenai perancangan pembangunan di peringkat negeri



Rangka

- 1 **Pengenalan**
- 2 **Pertimbangan Pasca 2020**
 - **Sorotan dalaman** : Imbasan semula
 - Prestasi sosioekonomi semasa Malaysia
 - Pencapaian Wawasan 2020
 - **Sorotan luaran** : Apakah yang ingin dicapai pada tahun 2030?
 - Ciri-ciri negara yang paling bahagia di dunia
 - Sokongan dasar untuk meningkatkan tahap kebahagiaan
 - **Megatrend**
- 3 **Rancangan Malaysia Kedua Belas, 2021-2025**
 - Konsep dan pendekatan
 - Struktur tadbir urus dan cadangan kertas strategik
- 4 **Kedudukan Ekonomi Johor: Pencapaian, Isu dan Cabaran**

1 Pengenalan

- Surat Arahan Penyediaan Pelan Pembangunan Pasca 2020 oleh YBhg. Datuk Seri KSN: **16 April 2019**
- Rancangan Malaysia Kedua Belas, 2021-2025 (RMKe-12) akan diselaraskan dengan **Inisiatif Kemakmuran Bersama**, yang diumumkan oleh YAB Perdana Menteri pada 9 Mei 2019
- Dokumen RMKe-12 dijangka dibentangkan di Parlimen pada **separuh kedua tahun 2020**





2 **Pertimbangan Pasca 2020**

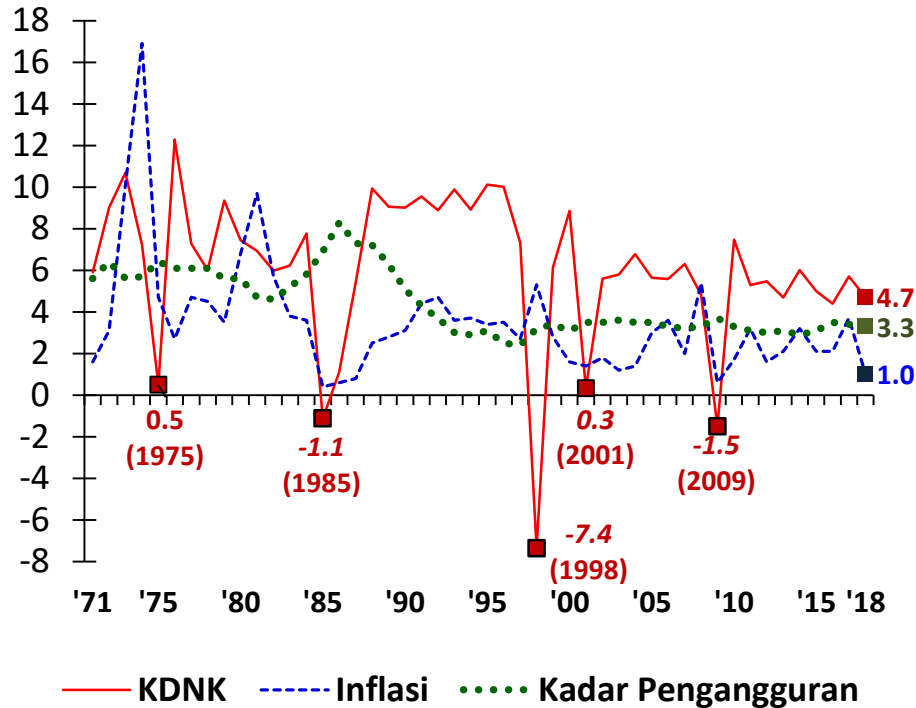
Sorotan dalaman

Imbasan semula

- Prestasi sosioekonomi semasa Malaysia
- Pencapaian Wawasan 2020

Imbasan semula: Malaysia mencatatkan pertumbuhan ekonomi yang pesat sejak tahun 1970-an ...

KDNK Sebenar, Inflasi (% setahun), Pengangguran (%)



✓ Malaysia, 1971-2018

- Malaysia mencatatkan pertumbuhan **6.1%** walaupun berhadapan dengan 5 krisis ekonomi sejak tahun 1970
- Malaysia berjaya pulih dengan pantas selepas setiap krisis disebabkan oleh daya tahan ekonominya

KDNK, 1971-2018 (% setahun)

- Dunia: 3.1
- Negara Maju: 2.6
- Negara Membangun: 3.0
- Pasaran Baru Muncul: 4.7

Sumber : IHS

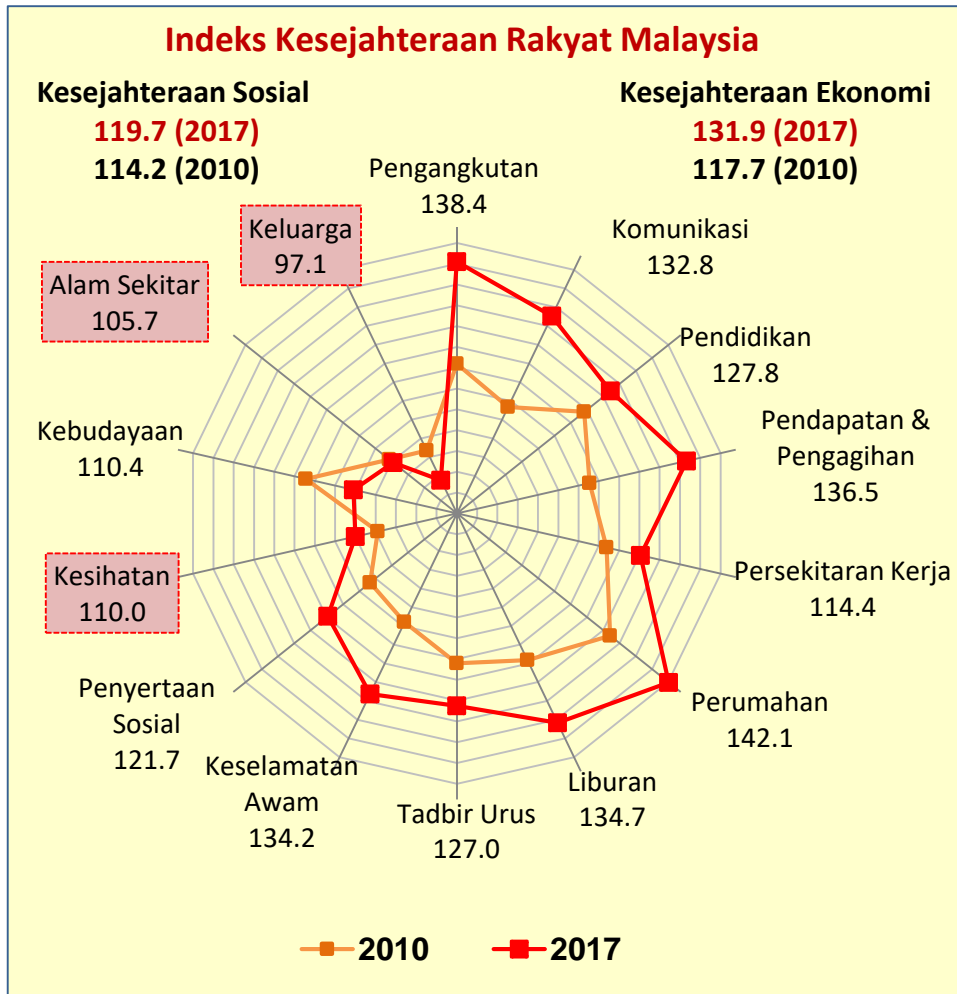
% setahun	2017				2018				'19
	S1	S2	S3	S4	S1	S2	S3	S4	S1
KDNK	5.5	5.6	6.1	5.7	5.3	4.5	4.4	4.7	4.5
	5.7				4.7				

Pada peringkat makro, asas ekonomi kekal kukuh ...

- ✓ Pertumbuhan KDNK bagi tempoh 1971-2018 adalah antara yang tertinggi di dunia
- ✓ Kadar inflasi yang rendah dan stabil serta mencapai guna tenaga penuh sejak tahun 1992
- ✓ Kemiskinan mutlak hampir dibasmi pada kadar 0.4% daripada jumlah isi rumah pada tahun 2016
- ✓ Masih merupakan salah satu destinasi utama untuk FDI
- ✓ Dianggap sebagai negara yang berdaya saing: berada pada kedudukan ke-25 daripada 140 negara dalam *Global Competitiveness Report, 2018*



... tetapi kesejahteraan sosial masih ketinggalan berbanding kesejahteraan ekonomi



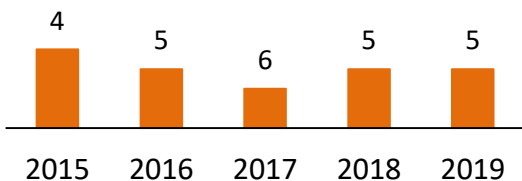
Kemerosotan kesejahteraan sosial terutamanya bagi komponen institusi keluarga, kesihatan dan alam sekitar

- **Keluarga**
 - Punca kemerosotan termasuk peningkatan kadar perceraian, keganasan rumah tangga dan jenayah juvana, ditambah lagi dengan peningkatan tahap hutang isi rumah
- **Kesihatan**
 - Terdapat peningkatan jangka hayat, penurunan kadar kematian ibu bersalin dan kes-kes penyakit tidak berjangkit
 - Namun tahap kesihatan keseluruhannya dipengaruhi oleh peningkatan kadar kematian bayi dan gaya hidup moden yang tidak sihat disebabkan oleh tekanan, tabiat makan yang buruk, merokok dan tidak aktif fizikal
- **Alam Sekitar**
 - Kemerosotan disebabkan terutamanya oleh kejatuhan indeks pencemaran udara dan indeks kualiti air serta peningkatan kuantiti bahan buangan terjadual

Sumber : Indeks Kesejahteraan Rakyat Malaysia, MEA



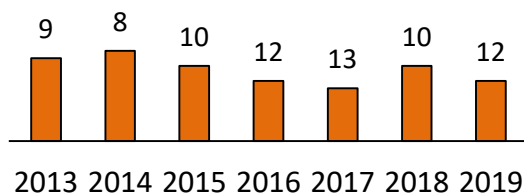
✓ destinasi persaraan kelima terbaik di dunia ...



- **International Living 2019** : Malaysia berada pada kedudukan ke-5 terbaik di dunia untuk bersara berdasarkan empat aspek iaitu kewangan, kesihatan, gaya hidup dan tadbir urus
- 2019: Penjagaan kesihatan di Malaysia menduduki tempat pertama berdasarkan perkhidmatan penjagaan kesihatan bertaraf dunia dan infrastruktur yang canggih

Sumber: *International Living*

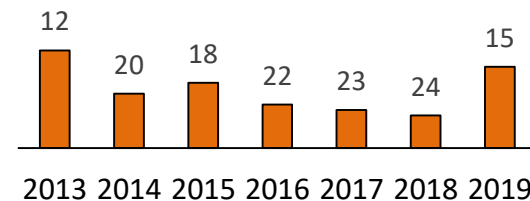
Pasport ke-12 yang paling berkuasa di dunia ...



- **Henly Passport Index 2019** : Malaysia berada pada kedudukan ke-12 pasport paling berkuasa di dunia daripada 226 negara
- Rakyat Malaysia boleh melawat ke 179 negara tanpa memerlukan visa manakala hanya 47 negara lain memerlukan visa untuk memasuki negara ini

Sumber: *Henly & Partners*

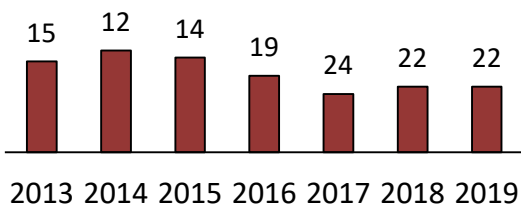
✓ Antara tempat paling mudah untuk menjalankan perniagaan di Asia ...



- **Doing Business 2019** : Malaysia menambah baik kedudukan ke-15 daripada 190 buah negara, dan merupakan antara 5 negara teratas dalam tiga petunjuk - melindungi pelabur minoriti, permit pembinaan dan bekalan elektrik
- Penambahbaikan diperlukan dalam aspek 'memulakan perniagaan' termasuk prosedur, masa, kos dan modal minimum yang perlu dibayar untuk memulakan syarikat liabiliti terhad di negara ini

Sumber: *World Bank*

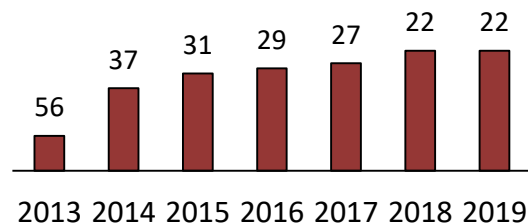
✓ Malaysia kekal berdaya saing ...



- **World Competitiveness 2019** : Malaysia menduduki tempat ke-22 daripada 63 negara, disokong oleh peningkatan faktor infrastruktur berikutan kedudukan yang lebih baik dalam semua sub-faktor, kecuali pendidikan
- Faktor lain seperti prestasi ekonomi, kecekapan perniagaan dan kecekapan kerajaan mencatatkan sedikit penurunan

Sumber: *Institute for Management Development*

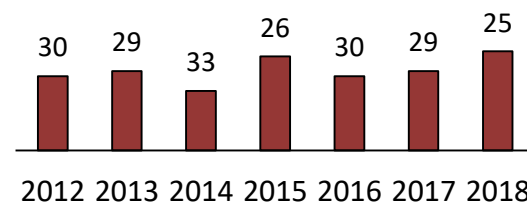
Pengurusan sumber modal, barangan dan pelaburan bertambah baik ...



- **Index of Economic Freedom 2019** : Malaysia kekal pada kedudukan ke-22, berdasarkan peningkatan dalam keberkesanan kehakiman, perbelanjaan kerajaan dan kedudukan fiskal - juga melebihi skor purata serantau dan dunia
- Penambahbaikan perlu dalam aspek kecekapan pengawalseliaan untuk tenaga kerja, kewangan dan perdagangan

Sumber: *The Heritage Foundation*

✓ Masih dianggap antara negara paling aman di rantau ini ...

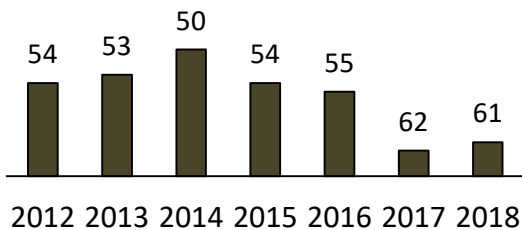


- **Global Peace Index 2018** : Malaysia berada pada kedudukan ke-25 dari 163 negara dan kekal sebagai 5 teratas di rantau dan 30 teratas di dunia sejak tahun 2015
- Prestasi Malaysia bertambah baik dalam 'konflik domestik dan antarabangsa yang berterusan' dan 'keselamatan dan kesejahteraan masyarakat'.
- Dimensi pententeraan (militerisasi) merosot berikutan pertambahan senjata import

Sumber: *Institute of Economy and Peace*



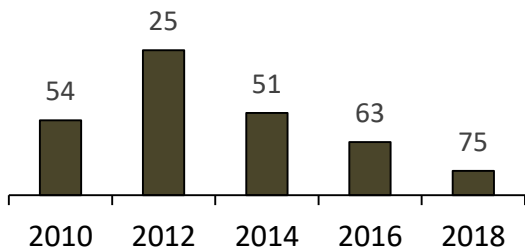
✘ Persepsi rasuah semakin teruk ...



- **TI Corruption Perception Index 2018** : Malaysia berada pada kedudukan ke-61 daripada 180 negara
- Prestasi merosot sejak 2015 disebabkan persepsi negatif terhadap kerajaan daripada orang awam, pelabur dan komuniti perniagaan

Sumber: *Transparency International*

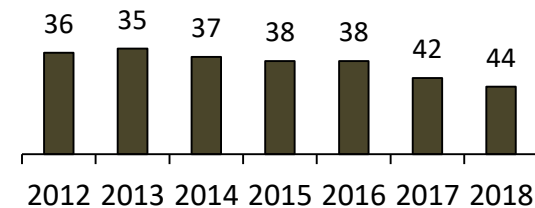
✘ Kedudukan semakin merosot dari segi pengurusan alam sekitar ...



- **Yale Environmental Performance Index 2018** : Malaysia berada pada kedudukan ke-75 daripada 180 negara
- Prestasi Malaysia semakin merosot sejak tahun 2014 disebabkan oleh skor yang lebih rendah dalam iklim dan tenaga, pencemaran udara dan perhutanan

Sumber: *Yale University*

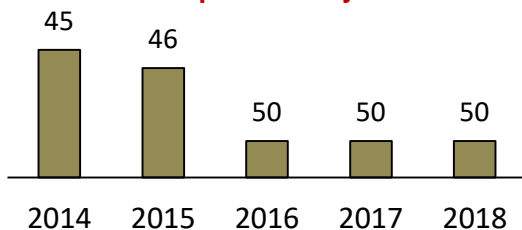
✘ Kemerosotan dalam kebebasan peribadi, tadbir urus dan pendidikan ...



- **The Legatum Prosperity Index 2018** : Malaysia berada pada kedudukan ke-44 dari 149 negara
- Skor yang lebih rendah dalam kebebasan peribadi, tadbir urus, pendidikan dan persekitaran perniagaan

Sumber: *Legatum Institute*

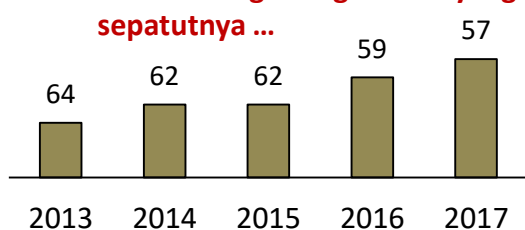
✘ Kemajuan ekonomi telah memberi kesan kepada kemajuan sosial ...



- **Social Progress Index 2018** : Malaysia hanya menunjukkan sedikit kemajuan dalam aspek sosial dan kekal pada kedudukan ke-50 sejak 2016
- Bidang yang perlu ditambah baik termasuk kebebasan peribadi, akses kepada pendidikan lebih tinggi, hak peribadi dan keterangkuman

Sumber: *Social Progress Imperative*

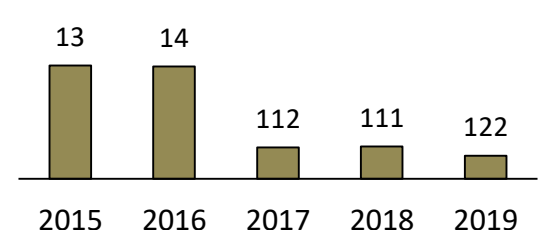
✘ Pembangunan insan tidak berkembang sebagaimana yang sepatutnya ...



- **UNDP Human Development Index 2018** : Malaysia berada pada kedudukan ke-57 dari 189 negara.
- Walaupun prestasi Malaysia semakin baik sejak 2015 dengan kebanyakan komponen terus meningkat (seperti jangkaan jangka hayat semasa kelahiran dan PNK per kapita), skor Malaysia masih di bawah purata dunia

Sumber: *UNDP*

✘ Terlalu banyak prosedur dan masa diambil bagi memulakan perniagaan ...

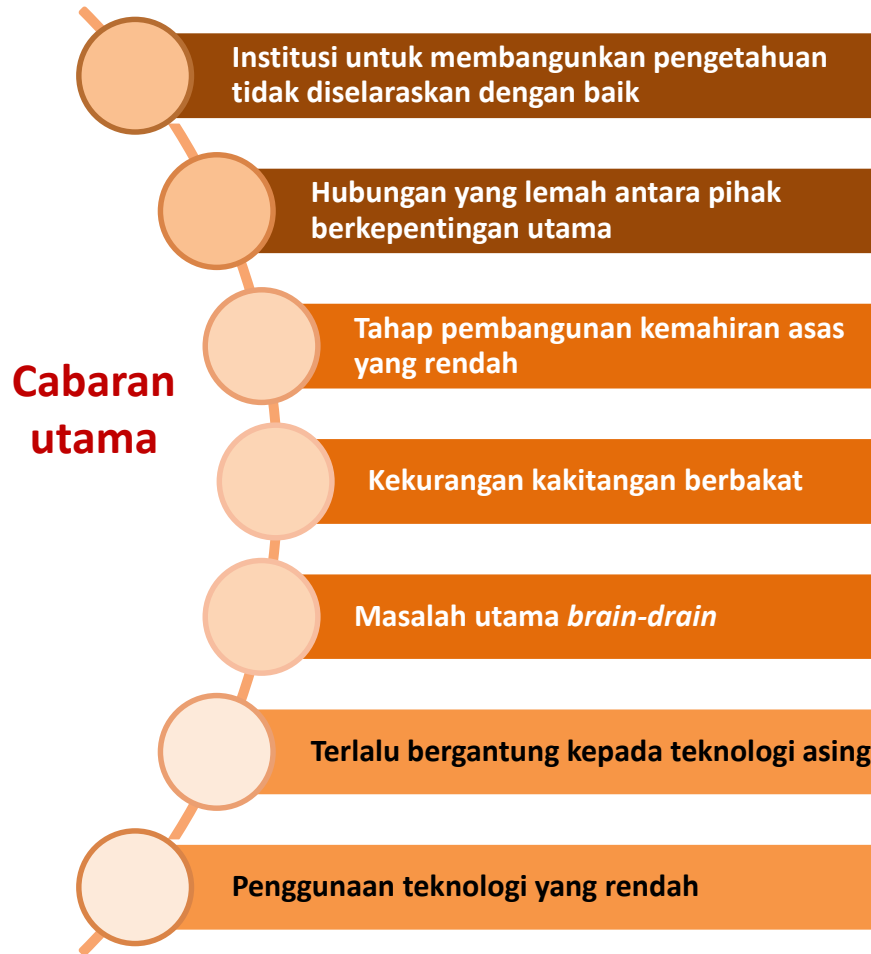


- **Doing Business 2019** : Kedudukan Malaysia bagi indikator memulakan perniagaan jatuh ke tempat ke-122 daripada 190 negara
- Terdapat 9-10 prosedur dan 13-14 hari yang diperlukan untuk memulakan perniagaan di Malaysia (New Zealand: 1 prosedur dan 0.5 hari)

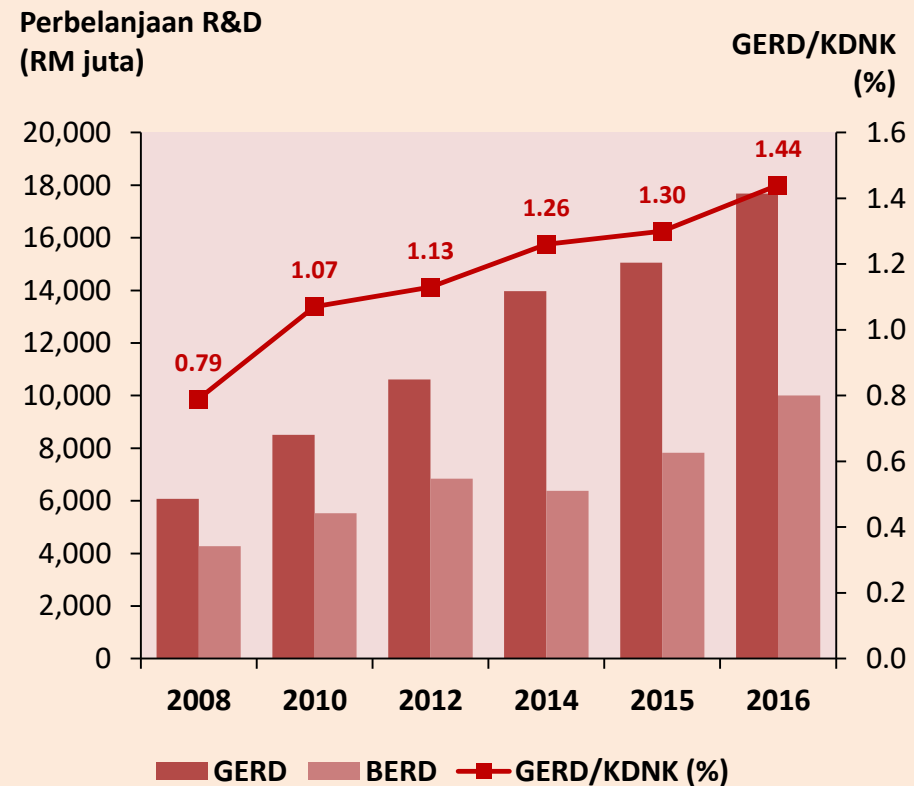
Sumber: *World Bank*



Menuju ke arah ekonomi berasaskan pengetahuan: Terdapat kemajuan yang ketara dalam ekosistem pengetahuan bagi sebahagian industri tetapi **masih banyak yang tertinggal berbanding industri di negara lebih maju**



R&D Malaysia telah meningkat secara beransur-ansur tetapi masih di bawah tahap yang setara dengan pembangunannya



Sumber: Report on Knowledge Content in Key Economic Sectors in Malaysia

Sumber: National Survey of R&D 2016



Wawasan 2020 : Dibangunkan dengan acuan sendiri merangkumi aspek ekonomi, politik, sosial, rohani, psikologi dan budaya

Cabaran	Pencapaian	Penilaian
Membina negara Malaysia yang bersatu padu, terdiri daripada satu Bangsa Malaysia	Rendah	Berubah sangat perlahan dan kekal mencabar, terutamanya apabila wujud politik yang berpecah-belah dan penggubalan dasar mengikut kaum
Mewujudkan masyarakat Malaysia yang berjiwa bebas, tenteram dan maju	Sederhana	Hanya sebahagian daripada matlamat ini tercapai, dengan wujudnya ramai golongan kelas pertengahan berpendidikan yang terdiri daripada pelbagai kumpulan etnik
Memupuk dan membangunkan masyarakat demokratik yang matang	Rendah	Terdapat keperluan untuk desentralisasi dan devolusi kuasa kepada kerajaan negeri dan pihak berkuasa tempatan
Mewujudkan masyarakat yang bermoral dan beretika	Sederhana	Persepsi terhadap pencapaian aspirasi yang sukar diukur ini sangat pelbagai dan bercampur-baur
Mewujudkan masyarakat yang matang, liberal dan toleransi	Rendah	Persepsi umum bahawa sebahagian daripada hubungan etnik telah terhakis berdasarkan kepada polarisasi yang disebabkan oleh ekstremisme dan ketiadaan toleransi agama
Mewujudkan masyarakat yang saintifik dan progresif	Rendah	Tahap R&D yang rendah dan bilangan saintis, jurutera, penyelidik dan ahli teknologi yang tidak mencukupi
Mewujudkan masyarakat yang penyayang	Rendah	Belum mencapai skala atau tahap yang dapat mewujudkan masyarakat yang penuh kepedulian dan berbudaya penyayang
Memastikan masyarakat yang adil dalam bidang ekonomi	Sederhana	Pengagihan pendapatan mencatatkan pencapaian signifikan sejak beberapa dekad sejak pelaksanaan dasar afirmatif berasaskan kaum
Mewujudkan masyarakat makmur	Sederhana	Negara berpendapatan sederhana tinggi dengan ekonomi yang pelbagai

Sumber: Prof. Dr. Yeah Kim Leng, Pengarah Program Pengajian Ekonomi di Institut Asia Tenggara Jeffrey Cheah, Jan 2018





2 Pertimbangan Pasca 2020

Sorotan Luaran

Apa yang ingin dicapai pada tahun 2030?

- Ciri-ciri negara paling bahagia di dunia
- Sokongan dasar untuk meningkatkan tahap kebahagiaan
- Megatrend

Ciri-ciri negara-negara yang paling bahagia

- **Negara paling bahagia tidak semestinya paling kaya**
 - Pendapatan per kapita Amerika Syarikat meningkat sekali ganda dalam tempoh 40 tahun, namun tahap kebahagiaan telah jatuh daripada kedudukan ke-13 pada 2016 kepada ke-19 pada 2019
- **Tiga negara paling bahagia ialah Finland, Norway dan Denmark**
 - Mendapat skor yang tinggi dari segi:
 - Pendapatan
 - Sokongan sosial
 - Kepercayaan
 - Jangka hayat yang sihat
 - Kebebasan
 - Kemurahan hati
 - Rakyat negara tersebut membayar cukai tertinggi di dunia, tetapi mendapat sokongan awam yang meluas kerana dilihat sebagai pelaburan dalam kualiti hidup untuk semua
- **Finland adalah negara paling bahagia di dunia**
 - Tersenarai pada kedudukan paling stabil, negara paling selamat dan tadbir urus terbaik di dunia
 - Pendidikan percuma, kemudahan cuti untuk ibu bapa, keseimbangan antara kerja dan kehidupan
 - Lebih 80% daripada rakyat mempercayai sistem polis, pendidikan dan penjagaan kesihatan
 - Cukai dan pengagihan kekayaan yang progresif
 - Dianggap sebagai salah satu tempat terbaik di dunia untuk menjadi seorang ibu dan wanita yang bekerja

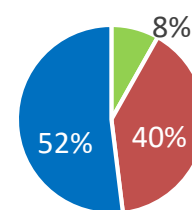
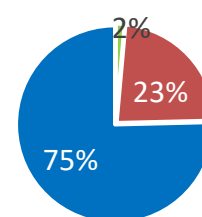
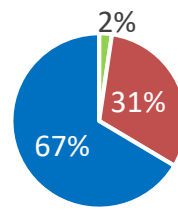
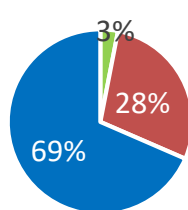
Sumber: [Statistics Finland](#), [Scientific American Magazine](#), [The Economist](#)



Negara-negara yang paling bahagia mempunyai produktiviti, pendapatan dan pampasan pekerja yang lebih tinggi

Perkara	Finland	Norway	Denmark	Malaysia
KDNK benar (% setahun)	2.8	1.9	2.3	5.9
Kadar inflasi (%)	0.8	1.9	1.1	3.7
Kadar pengangguran (%)	8.5	4.2	5.7	3.3
Kedudukan fiskal (% daripada KDNK)	-0.1	-7.7	0.3	-3.2
Jumlah penduduk (juta)	5.50	5.29	5.75	32.0
KDNK per kapita (AS\$)	45,927	75,389	56,631	9,755
(PPP, antarabangsa semasa \$)	44,866	61,414	51,364	29,449
Produktiviti buruh (AS\$ PPP)	96,203	136,747	98,543	67,156
Bahagian pampasan pekerja kepada KDNK (%)	46.8	47.5	51.5	35.2

Struktur ekonomi (% kepada jumlah KDNK benar)



■ Pertanian ■ Industri ■ Perkhidmatan

Nota: 1 CEIC Global Economic Data

2 Industri merangkumi perlombongan, pembuatan, pembinaan dan utiliti

Sumber: IMF World Economic Outlook, World Development Indicators, EIU Country Data dan The Conference Board



Negara-negara yang paling bahagia mempunyai kadar cukai yang lebih tinggi (kecuali Norway) dan memberikan sokongan sosial yang meluas

Ciri-ciri	Finland	Norway	Denmark	Malaysia
Cukai pendapatan	<p>5 banjaran (<i>bracket</i>) pendapatan bercukai</p> <ul style="list-style-type: none"> 0% 6% 17.25% 21.25% 31.25% 	<p>5 banjaran (<i>bracket</i>) pendapatan bercukai</p> <ul style="list-style-type: none"> 0% 1.4% 3.3% 12.4% 15.4% 	<p>3 banjaran (<i>bracket</i>) pendapatan bercukai</p> <ul style="list-style-type: none"> 8% 41% 55% 	<p>11 banjaran (<i>bracket</i>) pendapatan bercukai</p> <ul style="list-style-type: none"> 0% 1% 3% 8% 14% 21% 24% 24.5% 25% 26% 28%
Pendidikan	Percuma untuk rakyat bagi kesemua 3 peringkat pendidikan	Percuma untuk rakyat bagi kesemua 3 peringkat pendidikan	Percuma untuk rakyat bagi semua peringkat pendidikan	Percuma untuk rakyat bagi peringkat rendah dan menengah. Peringkat tertiar mengenakan sebahagian kos yuran pengajian.
Perkhidmatan kesihatan	Percuma dengan langganan insurans nasional	Percuma sehingga 16 tahun bagi warganegara	Percuma bagi warganegara	Bayaran RM1 untuk pesakit luar dan beberapa jenis bayaran untuk pesakit dalam
Elaun pengangguran	EUR32.40 setiap hari untuk 5 hari seminggu, selama 65 hari (perlu mempunyai insurans Kela). Elaun dikurangkan secara beransur-ansur selepas 65 hari.	62.4% daripada pendapatan terdahulu (sehingga 52 hingga 104 minggu)	EUR2500 atau EUR1700 untuk pencarum insurans sepenuh masa dan separuh masa (sehingga 2 hingga 3 tahun)	Sistem Insurans Pekerjaan (EIS): 30% - 80% daripada gaji sehingga 6 bulan
Cuti bersalin dan kelahiran	Bapa - maksimum 54 hari Ibu - maksimum 105 hari	Bapa - 2 minggu Ibu - 3 minggu sebelum dan 15 minggu selepas	Bapa - 2 minggu selepas Ibu - 18 minggu selepas	Bapa - 7 hari selepas Ibu - 14 hari sebelum dan 60-90 hari selepas
Keyakinan kepada kerajaan (2015)	56% keyakinan terhadap kerajaan	59% keyakinan terhadap kerajaan	58% keyakinan terhadap kerajaan	44% keyakinan terhadap kerajaan



Pengajaran daripada sokongan dasar negara tersebut untuk meningkatkan kebahagiaan

- **Penggubalan dasar inklusif** – kesan kebahagiaan dan keberkesanan dasar lebih dirasai dengan adanya penglibatan yang lebih besar daripada semua pihak berbanding dengan dasar yang digubal secara atas ke bawah (*top-down*)
- **Penting untuk mengukur kesejahteraan subjektif** – pemboleh ubah utama dengan kekerapan dan pecahan geografi yang mencukupi bagi menyediakan data kesejahteraan subjektif di peringkat bandar dan kawasan kejjiran
- **Keperluan pengukuran melangkaui KDNK**
 - Secara beransur-ansur bergerak ke arah petunjuk kesejahteraan subjektif dari kedudukan periferal kepada peranan yang lebih semula jadi sebagai petunjuk keseluruhan kualiti hidup
 - 15 Langkah Baharu Kesejahteraan yang diperkenalkan oleh Sweden baru-baru ini termasuk tiga petunjuk subjektif utama - kepuasan hidup, status kesihatan diri dan kepercayaan sosial
- **Kerangka institusi perlu fleksibel untuk memudahkan inovasi di peringkat yang lebih rendah**
 - Penting untuk mengambil kira keadaan setempat
 - Libat urus secara bersama dengan pihak setempat



HORIZON MEGATREND Penggerak utama yang membentuk masa hadapan

Global

Malaysia

1 Globalisasi dan ekonomi



Pusat tumpuan ekonomi dunia terus beralih ke Asia - eksport Asia-Pasifik dijangka meningkat kepada hampir 40% pada tahun 2050

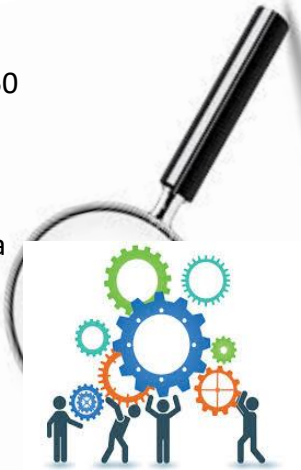
KDNK Dunia dijangka meningkat dengan kadar purata 3.1% setahun bagi tempoh 2019-2050

Peningkatan Hutang Sektor Awam

Menjelang 2050, penuaan penduduk akan meningkatkan perbelanjaan kesihatan & pencen. Ini akan mendorong peningkatan paras hutang sektor awam dunia ke tahap yang membimbangkan.



Produktiviti buruh meningkat RM220,000 menjelang 2050



Perubahan Kuasa Ekonomi, Kebangkitan Timur dan Selatan

2 Teknologi




Separuh penduduk dunia akan mendapat akses kepada internet menjelang 2030



Big Data



Kecerdasan Buatan (AI)



Masa depan baharu untuk pembuatan / Advanced Robotics



Pengkomputeran Awan



Advanced Genomics

Ekonomi automasi: Tumpuan kepada teknologi, kurang penggunaan tenaga kerja



Kemunculan jenis pekerjaan baharu

Permintaan untuk kemahiran khusus

Masyarakat baharu



Pertumbuhan eksponen kuasa pengkomputeran, transformasi digital

HORIZON MEGATREND Penggerak utama yang membentuk masa hadapan

Global

Malaysia

Pada 2050 ...

16.7% daripada penduduk berumur **>65 tahun**



Kepesatan urbanisasi
Kebanyakan pertumbuhan bandar berlaku di **Africa & Asia**

Peningkatan kumpulan pendapatan penengah




3 Demografi dan sosial



Penduduk akan meningkat kepada 42 juta pada 2040

Nisbah warga emas melebihi 60 tahun




Urbanisasi berkembang dari **75%** pada 2010 kepada **85%** pada 2040

Negara menua menjelang 2030

4 Sumber dan alam sekitar



60% ↑ dalam pengeluaran makanan keperluan



PERUBAHAN IKLIM YANG PANTAS



55% ↑ dalam permintaan air

50% ↑ dalam pelepasan GHG menjelang 2050
10% kehilangan biodiversiti menjelang 2050



Negara sedang membangun perlu menanggung **75 - 80%** kos adaptasi



Permintaan tenaga meningkat



Peningkatan suhu (+3 - 4°C)
200 juta jangkakan penempatan semula penduduk secara tetap berikutan peningkatan paras laut, banjir & kemarau

CO₂ pelepasan



GHG ↑
Perubahan Iklim

Cabaran: Memisahkan pertumbuhan ekonomi daripada pelepasan GHG

Seiring pertumbuhan ekonomi:

Penggunaan sumber asli dan penghasilan sisa


Cabaran Jaminan Makanan



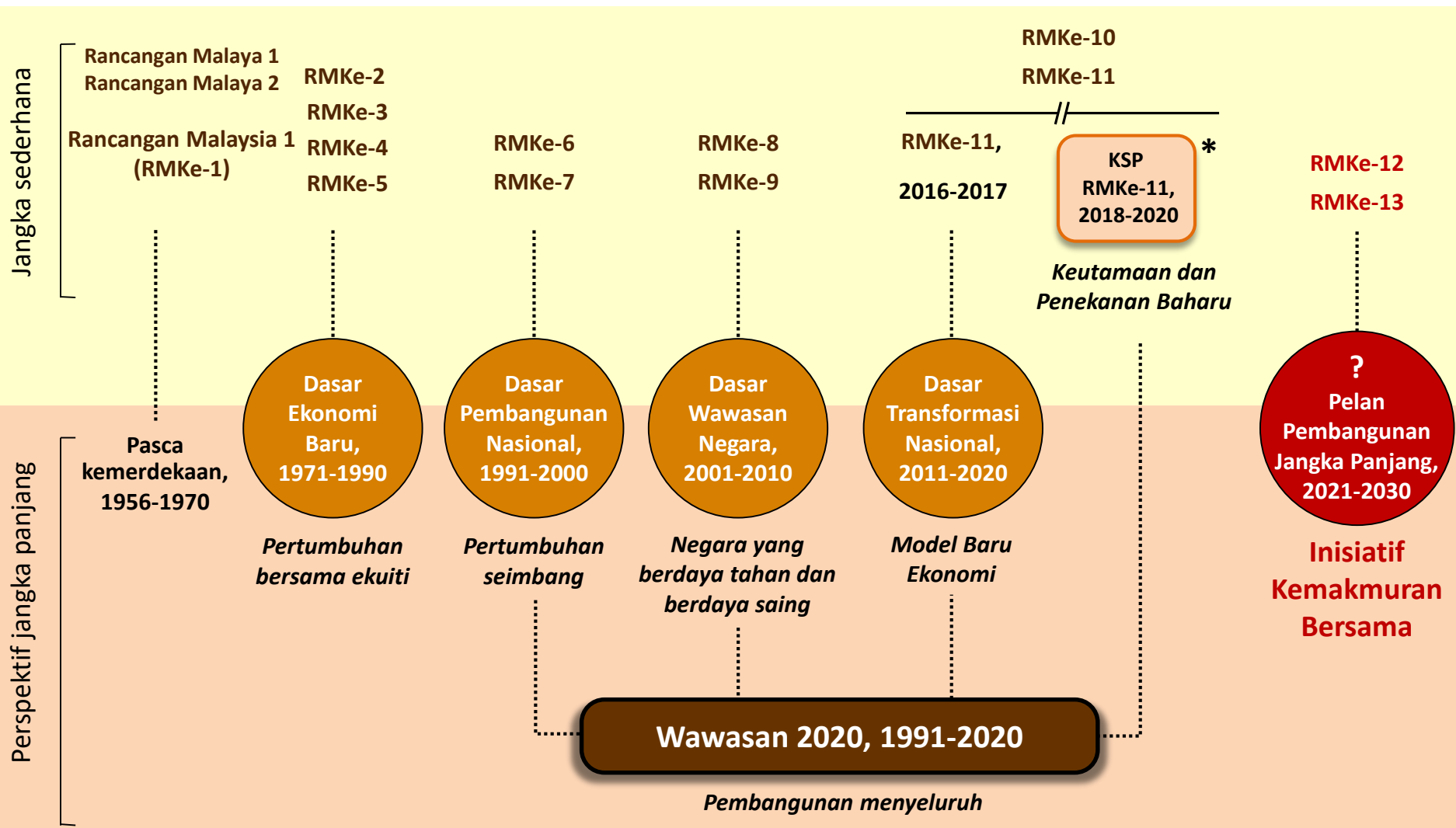


3 Rancangan Malaysia Kedua Belas, 2021-2025 : Konsep dan Pendekatan

**Fasa pertama pelaksanaan Inisiatif
Kemakmuran Bersama**



Pelan Pembangunan Jangka Panjang, 2021-2030 adalah dasar yang dicadangkan berasaskan **Inisiatif Kemakmuran Bersama**



* Kerajaan Pakatan Harapan mengambil alih pentadbiran selepas PRU14, 2018 dan menetapkan keutamaan dasar baharu



Rancangan Malaysia Kedua Belas, 2021-2025 : Dimensi Pembangunan

1

Pemeriksaan Ekonomi :

Pemacu dan pemboleh pertumbuhan, ekosistem dan imperatif

2

Kemampuan Alam Sekitar :

Pemuliharaan dan pemeliharaan

3

Perekayasaan Sosial :

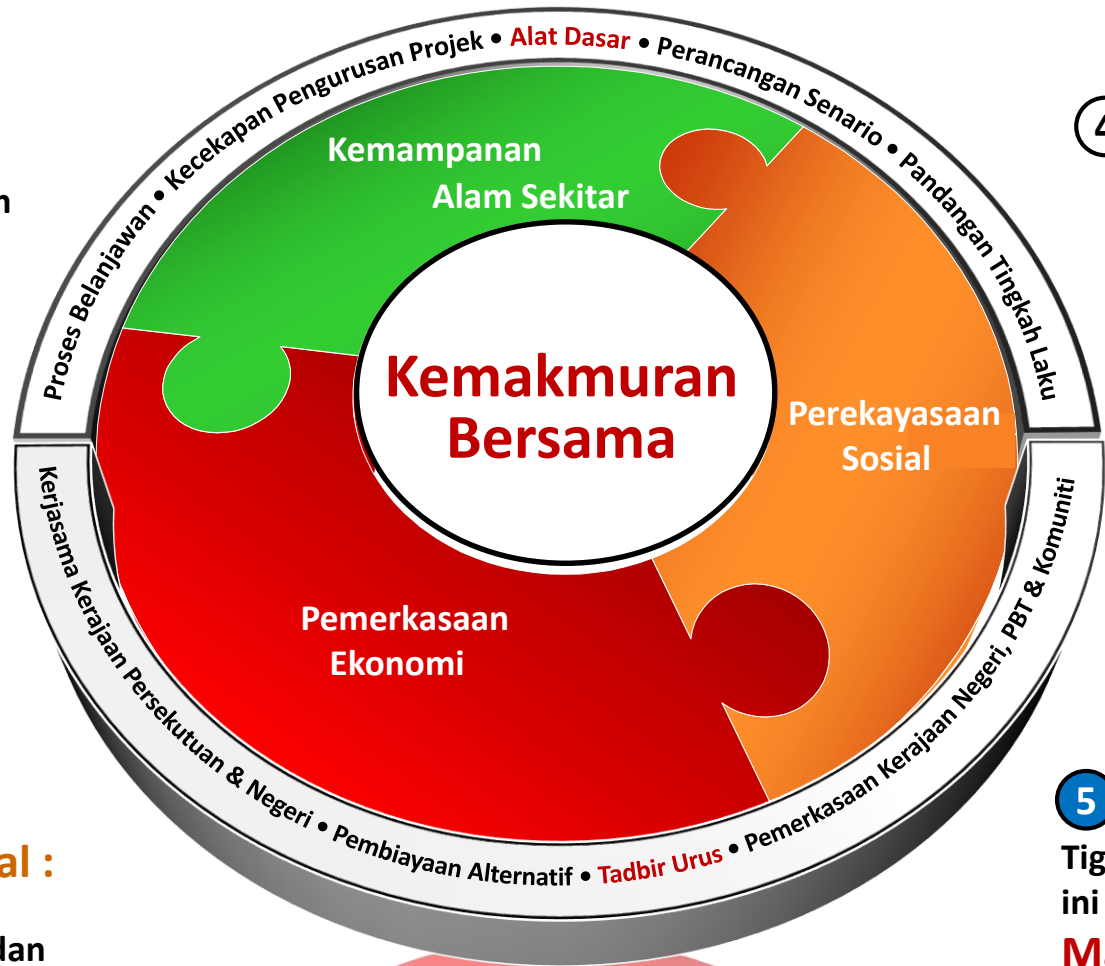
Meningkatkan modal sosial, keterangkuman dan kesepaduan sosial

4

Alat Dasar dan Tadbir Urus

5

Tiga dimensi pembangunan ini adalah sejajar dengan **Matlamat Pembangunan Mampan (SDG)**



Mengoperasikan Rancangan Malaysia Kedua Belas, 2021-2025

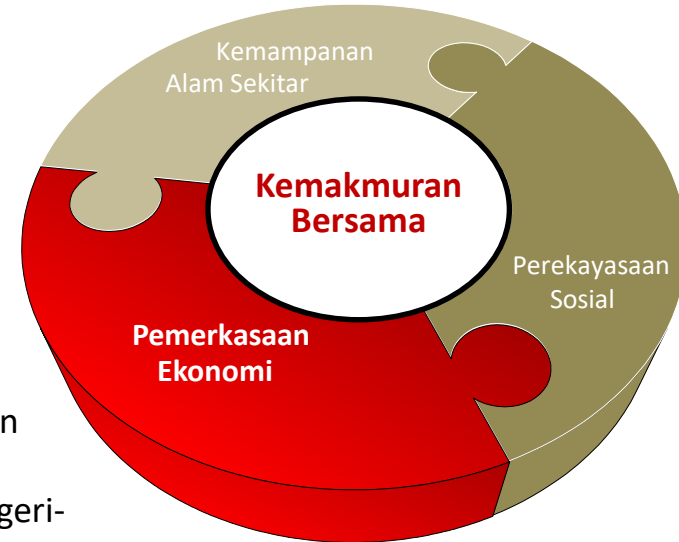
Pemeriksaan Ekonomi

Pemacu dan pemboleh pertumbuhan

- Revolusi Perindustrian Keempat
- Ekonomi digital
- Industri dan perkhidmatan terpilih (aeroangkasa dll.)
- Perdagangan pengedaran
- Kerjasama / perkongsian ekonomi
- Pembaharuan sektor pertanian
- Pembinaan pintar
- Kemampuan tenaga
- Pengantarabangsaan perkhidmatan dan peralatan industri minyak & gas (OGSE)
- Keseimbangan serantau
- Bandar sebagai pemangkin pertumbuhan
- Mempergiat Cyberjaya
- Pembangunan luar bandar berdaya tahan
- Pembangunan serantau bersepadu

Ekosistem

- Ketersambungan infrastruktur dan pengangkutan
- Kecekapan sektor awam
- Perekruteraan Persekutuan-Negeri-Pihak Berkuasa Tempatan
- Rangka kerja tadbir urus / kawal selia
- Struktur fiskal dan cukai progresif
- Penyusunan semula modal insan
- Kelayakan kemahiran mikro
- Pewujudan pekerjaan untuk penduduk tempatan
- Pengurusan pekerja asing
- Budaya, seni dan warisan
- Kebolehsesanan halal
- Pembaharuan pasaran tenaga
- Hab pasaran tenaga serantau
- Kerjasama antarabangsa



Imperatif

- Meningkatkan inovasi dan produktiviti ke peringkat seterusnya
- Meningkatkan perdagangan dan pelaburan swasta
- Semakan semula industri 3 + 2
- Industrialisasi berbanding deindustrialisasi



Mengoperasikan Rancangan Malaysia Kedua Belas, 2021-2025

Kemampuan Alam Sekitar

Pemuliharaan dan pemeliharaan

- Mitigasi dan penyesuaian perubahan iklim
- Pengurusan risiko bencana
- Skim insurans risiko bencana

- Teknologi hijau
- Pengurusan ekonomi hijau dan biru
- Pemeliharaan biodiversiti
- Pengurusan hutan yang mampan
- Penggunaan & Pengeluaran Mampan
- Kecekapan tenaga
- Tenaga boleh diperbaharui
- Pengurusan sumber air bersepadu
- Sampah marin
- Sisa sebagai komoditi
- Ekonomi kitaran - mengurangkan sisa dan mewujudkan nilai daripada sisa
- Menilai perkhidmatan ekosistem
- Cukai Karbon

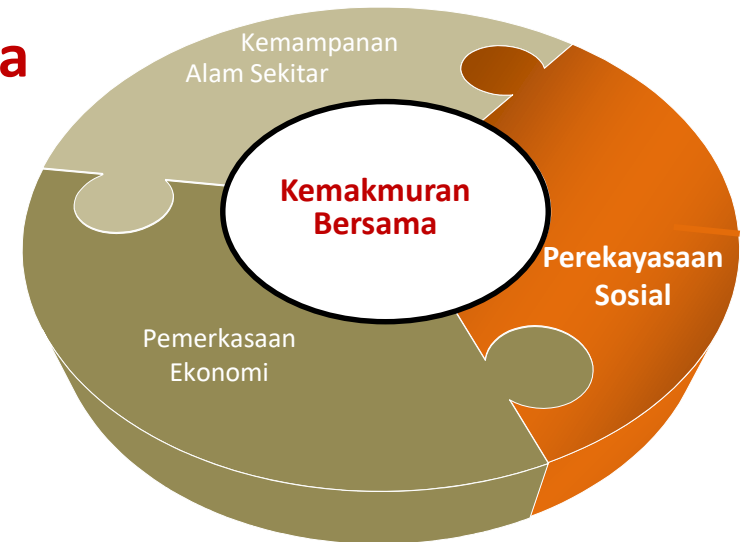


Mengoperasikan Rancangan Malaysia Kedua Belas, 2021-2025

Perekayasaan Sosial

Meningkatkan modal sosial, keterangkuman dan kesepaduan sosial

- Kos sara hidup dan kuasa beli
- Kepelbagaian sumber pendapatan
- Ke arah pertanian pintar/teknik pertanian yang tepat
- Pendapatan asas yang sejangat
- Kesaksamaan pendapatan yang lebih baik dengan fokus kepada B40 dan M40
- Perusahaan sosial
- Menambah baik pengukuran kemiskinan
- Kemiskinan bandar
- Bumiputera berdikari
- Pengoptimuman tanah rizab Melayu
- Penyertaan kumpulan minoriti
- Perpaduan nasional dan kesepaduan
- Pembangunan komuniti
- Etika dan moral yang baik




- Perumahan mampu milik
- Akses perkhidmatan kesihatan dan pendidikan yang berkualiti
- Gaya hidup yang sihat dan aktif
- Mencergaskan penjagaan kesihatan
- Masyarakat menua
- Pendidikan awal kanak-kanak untuk semua
- Sistem bantuan kewangan berstruktur untuk pelajar
- Kawal selia kerjasama industri-akademik untuk TVET
- Pewujudan pekerjaan untuk pekerja tempatan
- Pengurusan pekerja asing
- Keseimbangan hidup bekerja
- Negara yang selamat
- Keselamatan dan ketenteraman awam





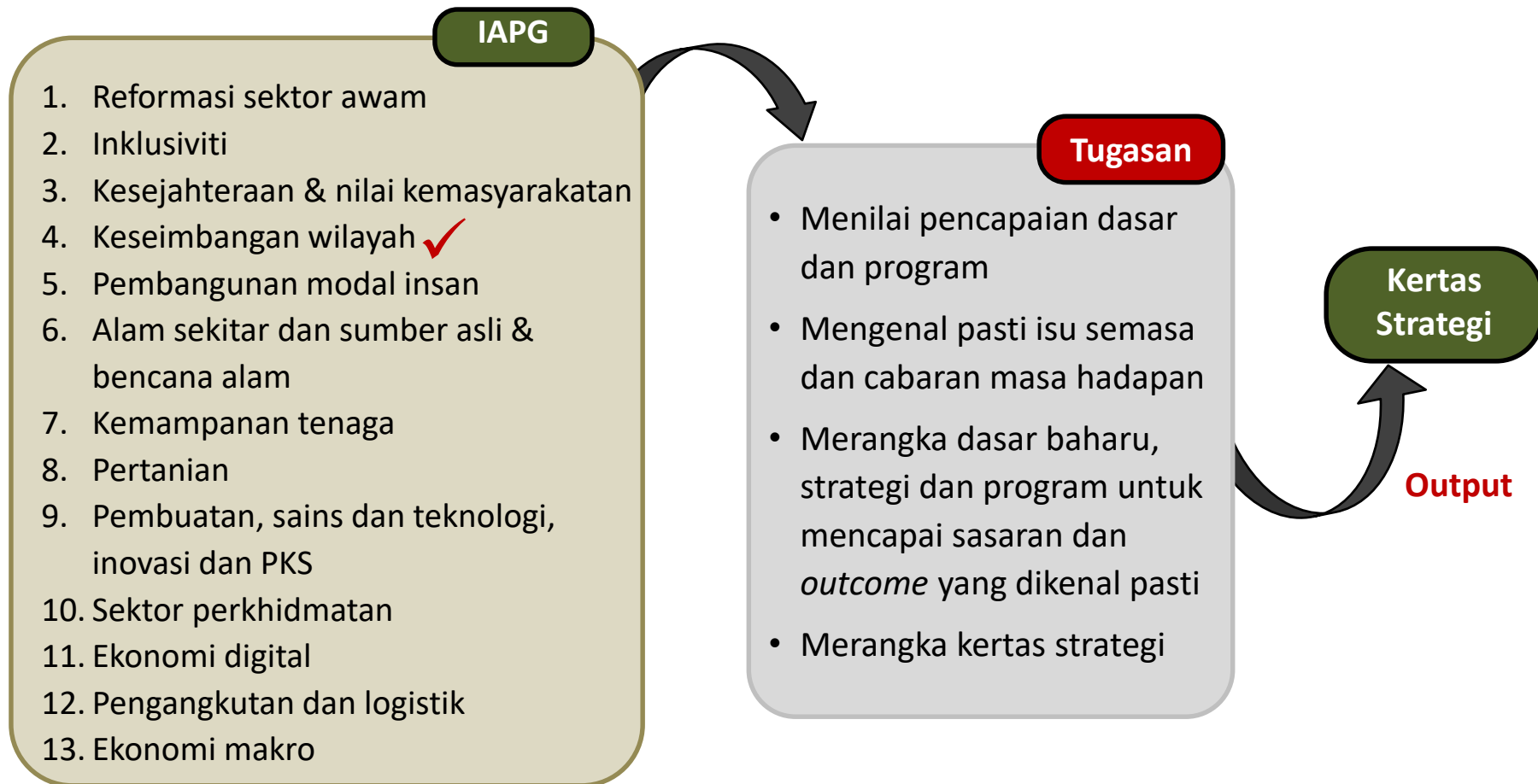
RMKe-12 : Struktur tadbir urus dan pelan kerja

**Kementerian
Hal Ehwal
Ekonomi**



Maklum balas daripada pihak berkepentingan diperolehi melalui pelbagai platform ...

- **13 Kumpulan Perancang Antara Agensi (IAPG)** – Kerajaan Persekutan dan Negeri
- **46 Kumpulan Kerja Teknikal (TWG)** – Sektor awam dan swasta
- Sekurang-kurangnya **180 Kumpulan Fokus (FG)** – Sektor awam dan swasta, serta masyarakat sivil



... untuk menyediakan 30 Kertas Strategi bagi dokumen RMKe-12

Reformasi Sektor Awam dan Tadbir Urus

1. Menyuntik Aspek Pandangan Tingkah Laku Dalam Penggubalan Dasar
2. Pembaharuan Pengurusan Perusahaan Berkaitan Kerajaan
3. Pembaharuan Kerjasama Awam Swasta ke Arah Mengurangkan Peranan Kerajaan dalam Perniagaan
4. Memperkukuh Penyelarasan dan Kerjasama untuk Menyokong Pembangunan Wilayah

Perekayasaan Sosial

5. Memperkukuh Perpaduan Negara
6. Memastikan Kemampunan Pendapatan Isi Rumah B40
7. Menyokong Komuniti Bumiputera Menuju ke Arah Masyarakat Berdaya Tahan, Progresif dan Berani
8. Menjelang 2030: Mewujudkan Penyelesaian bagi Penduduk Menua di Malaysia
9. Mencergaskan Penjagaan Kesihatan Ke Arah Negara Progresif
10. Memastikan Negara Selamat, Tenteram dan Aman
11. Mentransformasi Kawasan Luar Bandar untuk Meningkatkan Kesejahteraan Masyarakat Luar Bandar

Kemampunan Alam Sekitar

12. Melabur dalam Pertumbuhan Mampan dan Berdaya Tahan
13. Menilai Sumber Asli untuk Pembangunan Sosioekonomi
14. Transformasi Sektor Air
15. Penggunaan Tenaga yang Mampan untuk Menyokong Pertumbuhan


Pemeriksaan Ekonomi

16. Memacu Pemodelan Sektor Agromakanan
17. Mencapai Kemakmuran Ekonomi dan Sosial Melalui Agrikomoditi
18. Memperkasa Sektor Pembuatan
19. Menjana Kekayaan Melalui Inovasi
20. Menjana Pertumbuhan Berasaskan Industri Aeroangkasa
21. Memperkukuh Sektor Perkhidmatan
22. Mencergaskan Semula Sektor Pelancongan
23. Digitalisasi Ekonomi Malaysia
24. Ketersambungan: Sistem Pengangkutan dan Logistik yang Lancar
25. Menuju ke Arah Bandar Lestari
26. Memperkukuh Pendidikan dan Latihan Teknikal dan Vokasional (TVET) untuk Memenuhi Permintaan Industri
27. Pasaran Buruh Inklusif bagi Kemakmuran Negara
28. Memperkukuh Sistem Pendidikan
29. Memperkasa Semula Sistem Pendidikan Tinggi
30. Membangunkan Perusahaan Kecil dan Sederhana Berdaya Tahan





4 **Kedudukan Ekonomi Johor:** **Pencapaian, Isu dan Cabaran**



Tinjauan awal ekonomi Johor

- **Penilaian ekonomi Johor bukan bertujuan sebagai satu perbandingan antara negeri**
- **Johor merekodkan prestasi sosioekonomi yang menggalakkan**
 - Pertumbuhan ekonomi kukuh diterajui sektor perkhidmatan dan pembuatan
 - Pendapatan per kapita Johor meningkat dengan ketara
 - Kadar kemiskinan menghampiri sifar
 - Pendapatan bulanan isi rumah setara dengan nasional
 - Pelaburan swasta memberangsangkan
 - Infrastruktur lebih baik berbanding nasional
 - Kesejahteraan rakyat Johor semakin meningkat
- **Masih terdapat isu dan cabaran yang perlu diberi perhatian**
 - Struktur ekonomi tidak berubah dan bertumpu kepada perkhidmatan tradisional
 - Produktiviti buruh lebih rendah daripada paras nasional
 - Kadar pengangguran belia membimbangkan
 - Peratusan pelajar tamat menengah adalah rendah
 - Peningkatan inflasi berpunca daripada komponen makanan dan perumahan
 - Ketidakmampuan memiliki rumah yang serius
 - Defisit pendapatan kumpulan B40 paling tinggi
 - Kerosotan komponen alam sekitar dan kesihatan
- **Kekuatan dan keunikan Johor perlu dinilai dalam usaha meningkatkan pertumbuhan ekonomi negeri secara mampan**



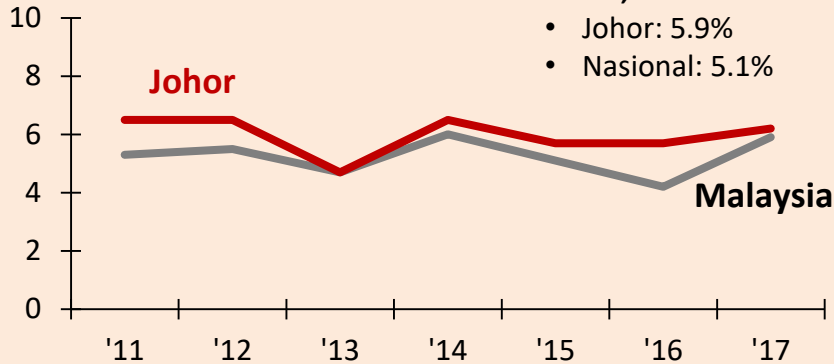
Johor mencatatkan pertumbuhan ekonomi yang memberangsangkan ...

KDNK Johor berkembang 5.9% setahun lebih tinggi daripada paras nasional ...

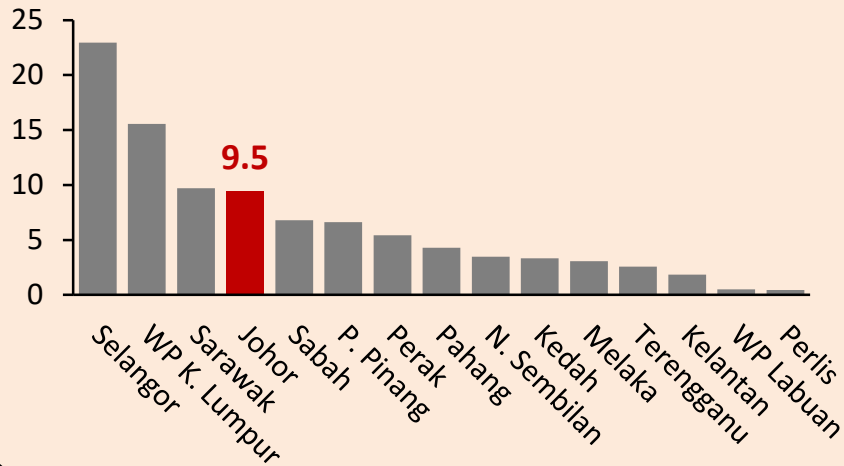
... dan dijangka mengekalkan momentum pertumbuhan sehingga tahun 2020

KDNK pada harga malar 2010

(% setahun)

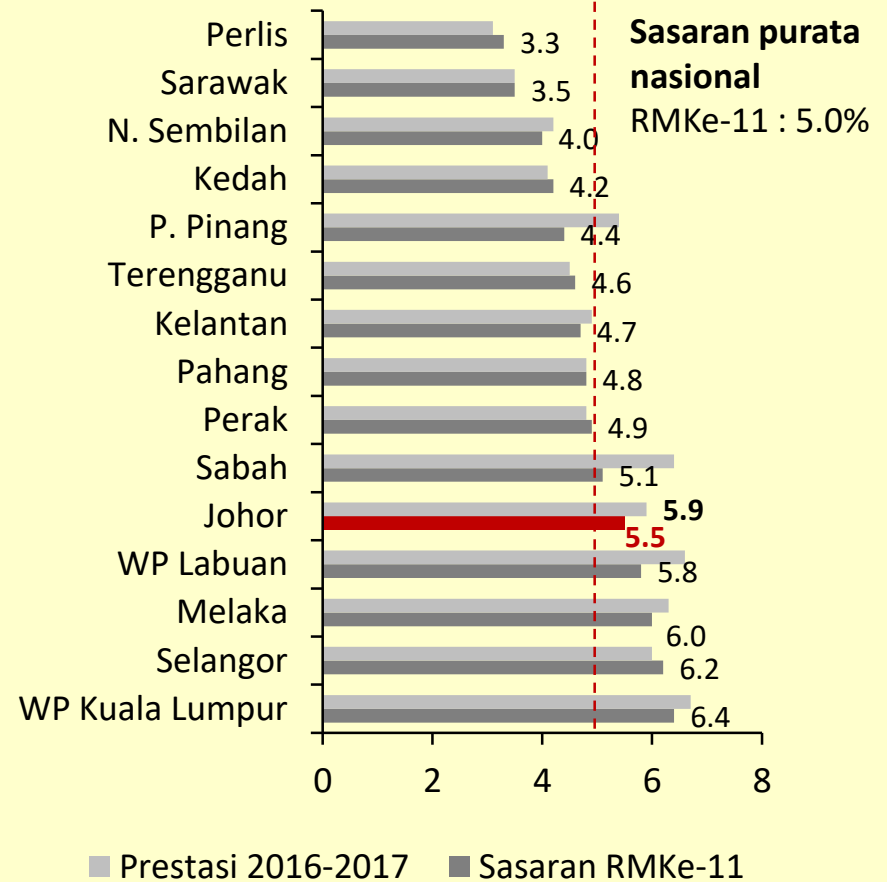


Sumbangan kepada KDNK Nasional, 2017 (%)



KDNK mengikut negeri pada harga malar 2010

(% setahun)

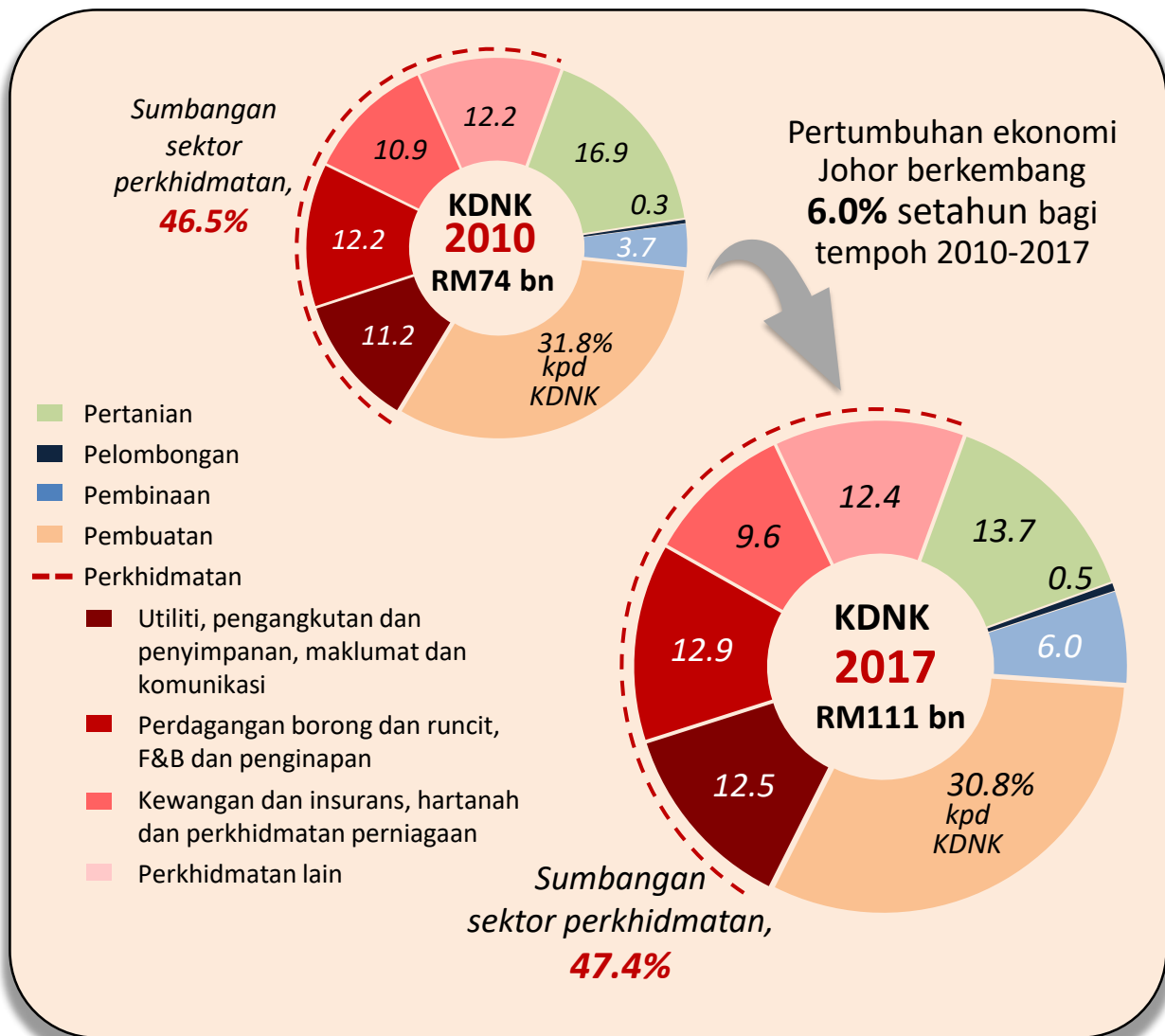
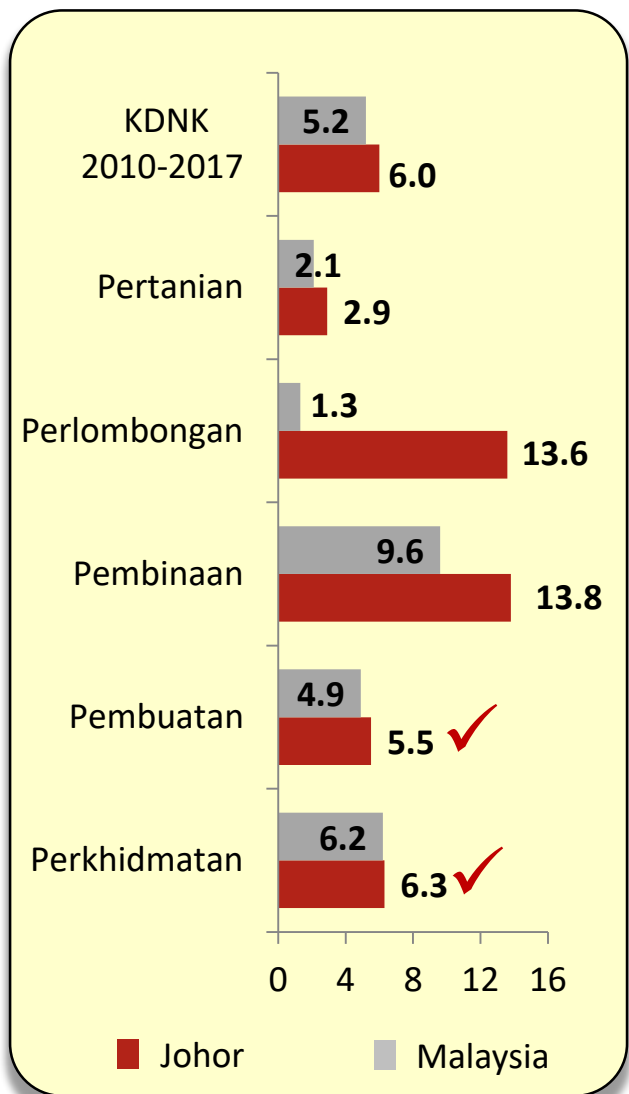


Sumber: DOSM

Struktur ekonomi Johor tidak banyak berubah dalam tempoh 7 tahun

Pertumbuhan diterajui oleh sektor perkhidmatan dan pembuatan ...

... sektor perkhidmatan bertumpu kepada perkhidmatan tradisional dengan sumbangan sebanyak 54% kepada sektor perkhidmatan



Sumber: DOSM



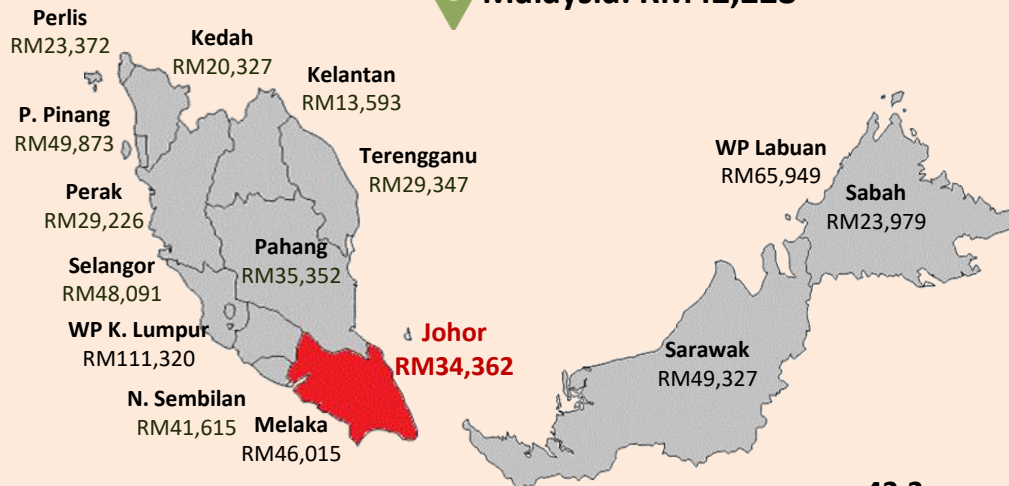
Pendapatan per kapita Johor meningkat dengan ketara, namun masih berada di bawah paras nasional ...

KDNK per kapita meningkat 7.8% setahun bagi tempoh 2016-2017 ...

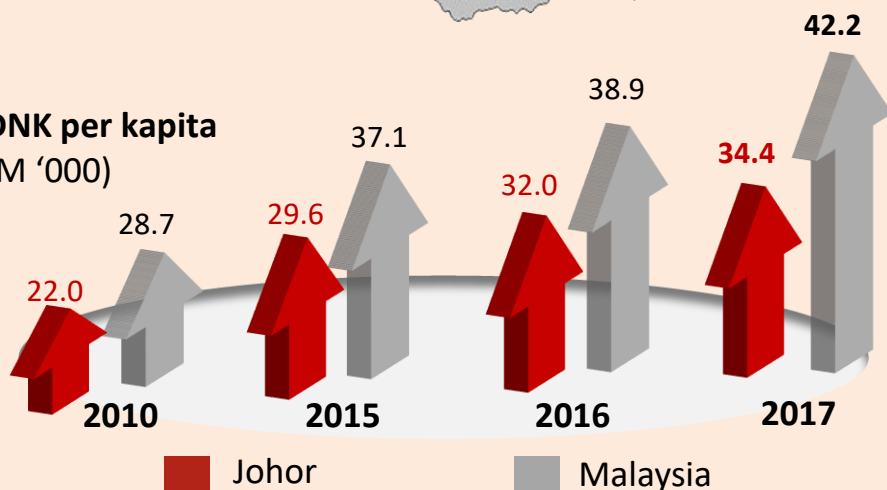
... dan dijangka masih terdapat jurang sebanyak 20.1% berbanding nasional pada tahun 2020

KDNK per kapita (pada harga semasa) 2017,

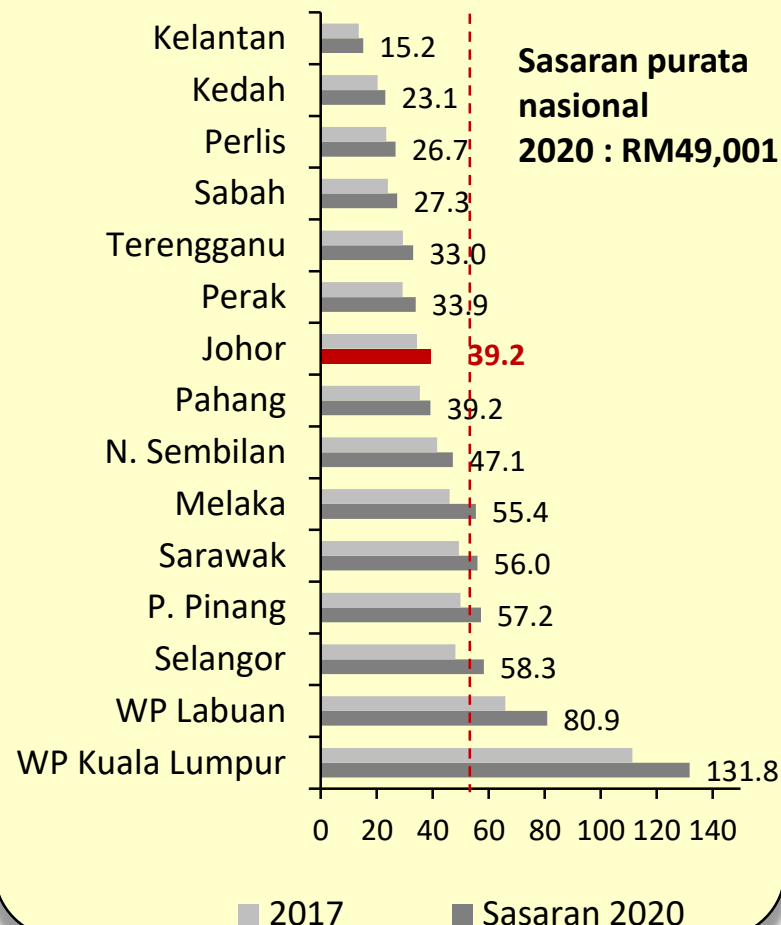
Malaysia: RM42,228



KDNK per kapita (RM '000)



KDNK per kapita (RM '000)



Sumber: DOSM

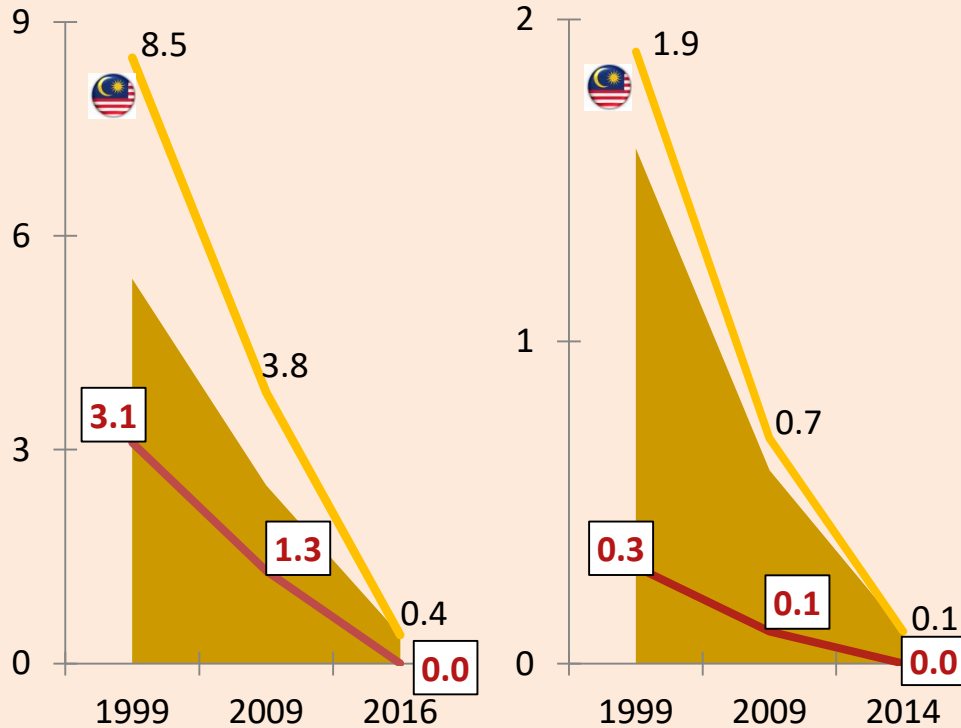
Kadar kemiskinan Johor telah berkurangan dengan signifikan ...

Kadar kemiskinan menghampiri sifar ...

... dan jurang pendapatan terus mengecil

Kadar kemiskinan (%)

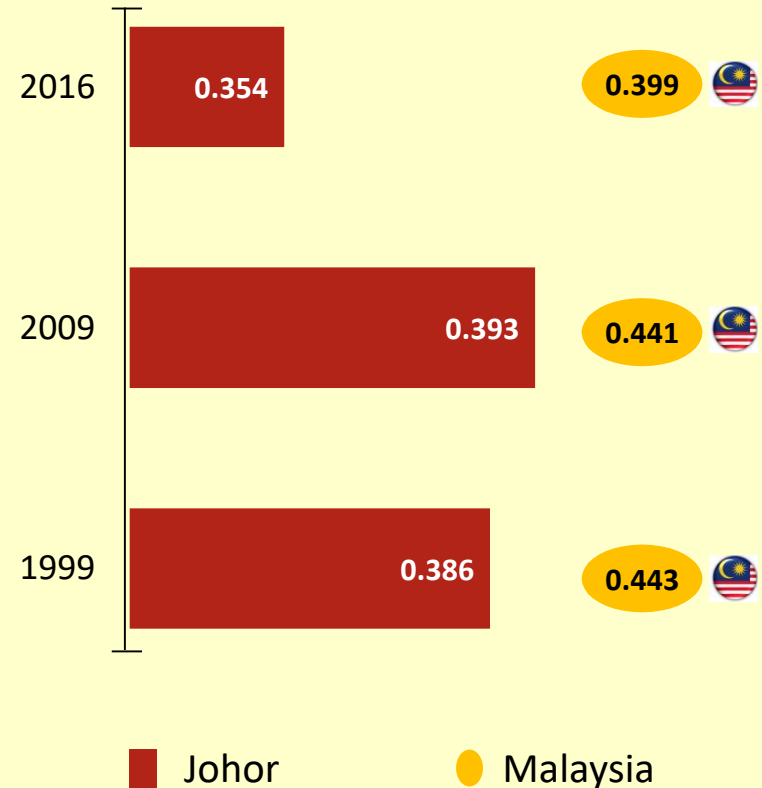
Kadar Kemiskinan Tegar (%)



■ Jurang ■ Malaysia ■ Johor

Nota: Berdasarkan data eKasih, masih terdapat 3,950 isi rumah miskin termasuk 289 yang miskin tegar

Pekali Gini (Indeks)



■ Johor ● Malaysia

Sumber: DOSM

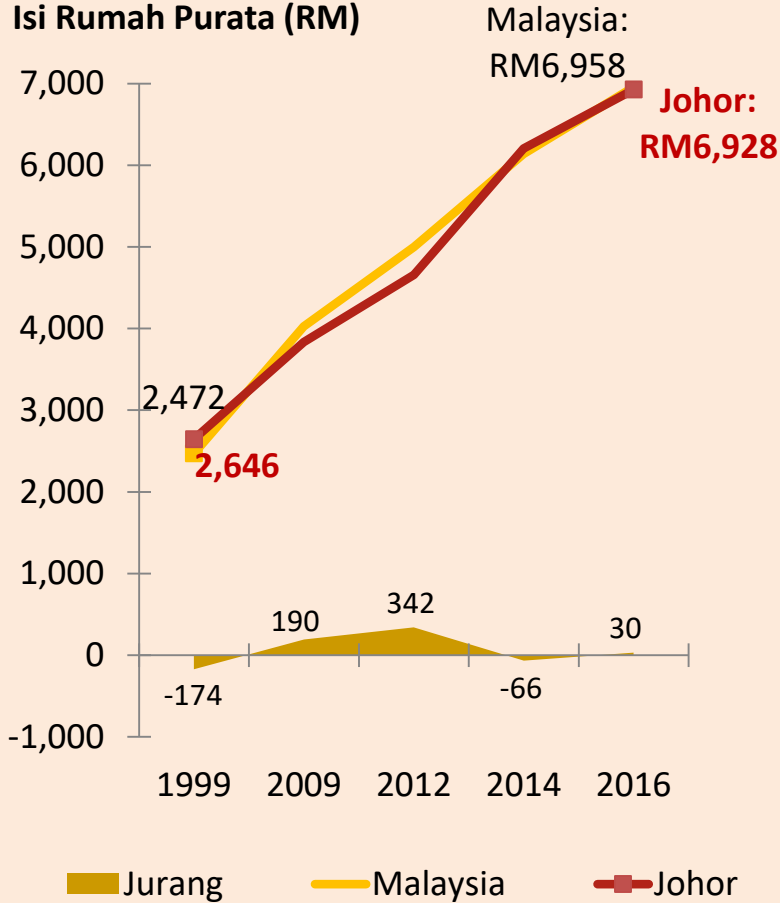


Paras pendapatan bulanan isi rumah Johor hampir sama dengan purata nasional ...

Pendapatan bulanan isi rumah Johor meningkat 5.8% setahun ...

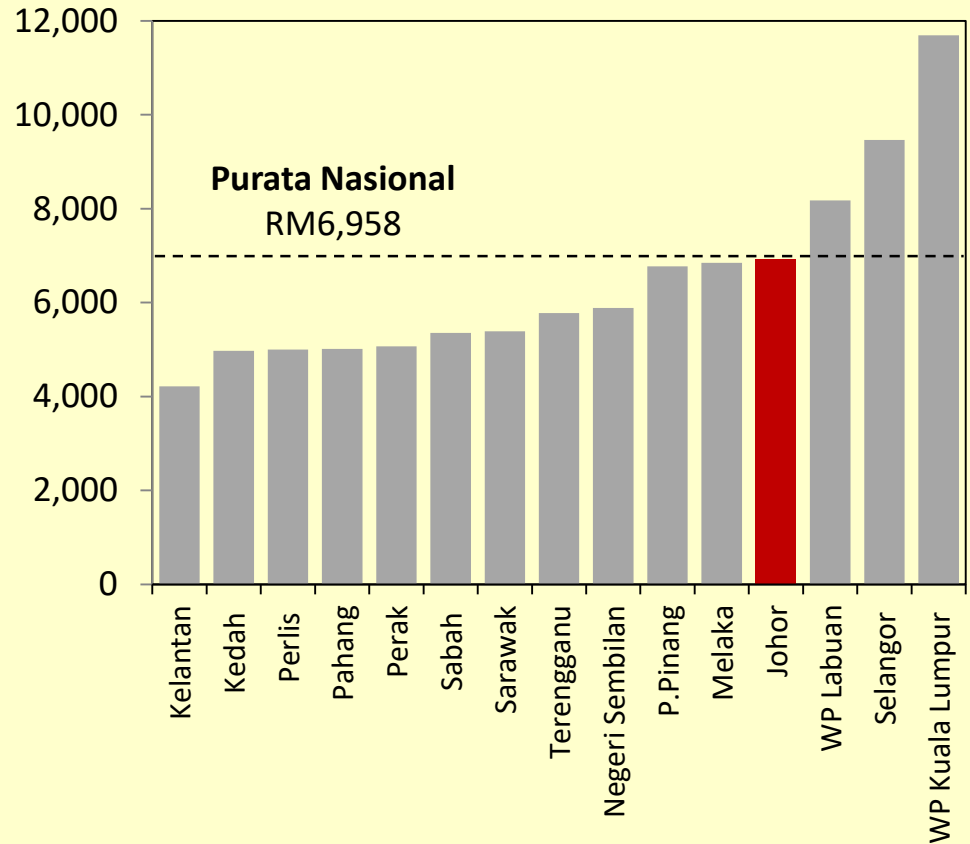
... dan jurang pendapatan berbanding nasional adalah kurang daripada 1%

Pendapatan Kasar Bulanan Isi Rumah Purata (RM)



Sumber: DOSM

Pendapatan Kasar Bulanan Isi Rumah Purata (RM), 2016

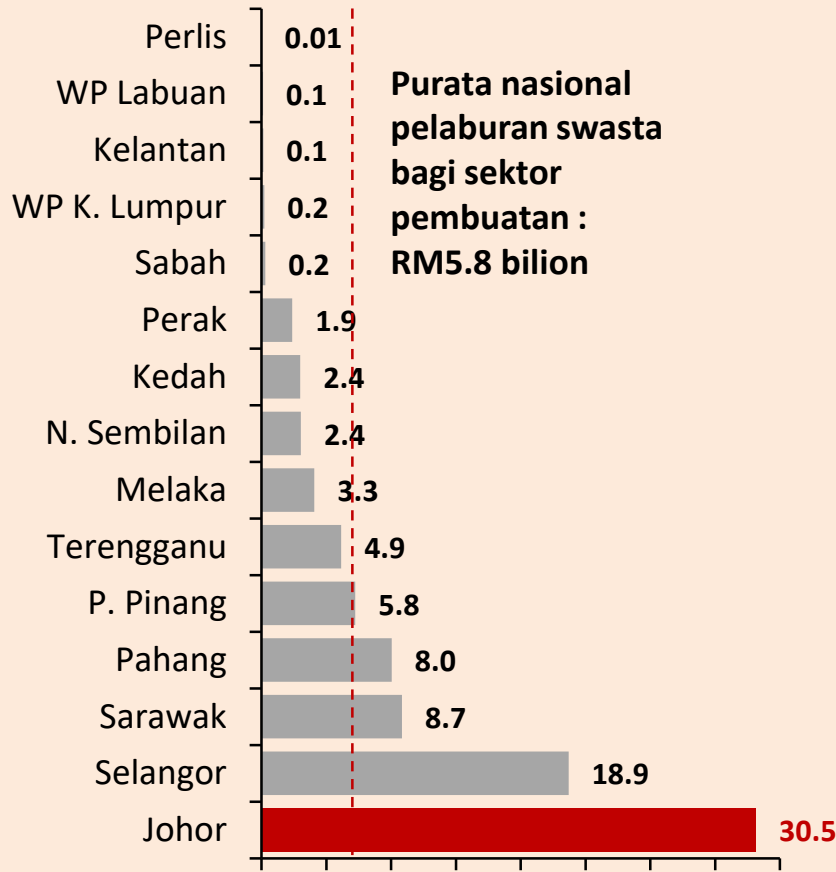


Prestasi pelaburan swasta negeri Johor memberangsangkan, namun aspek kualiti pelaburan perlu diberi perhatian ...

Pelaburan swasta sektor pembuatan di Johor merupakan yang tertinggi bagi tahun 2018 ...

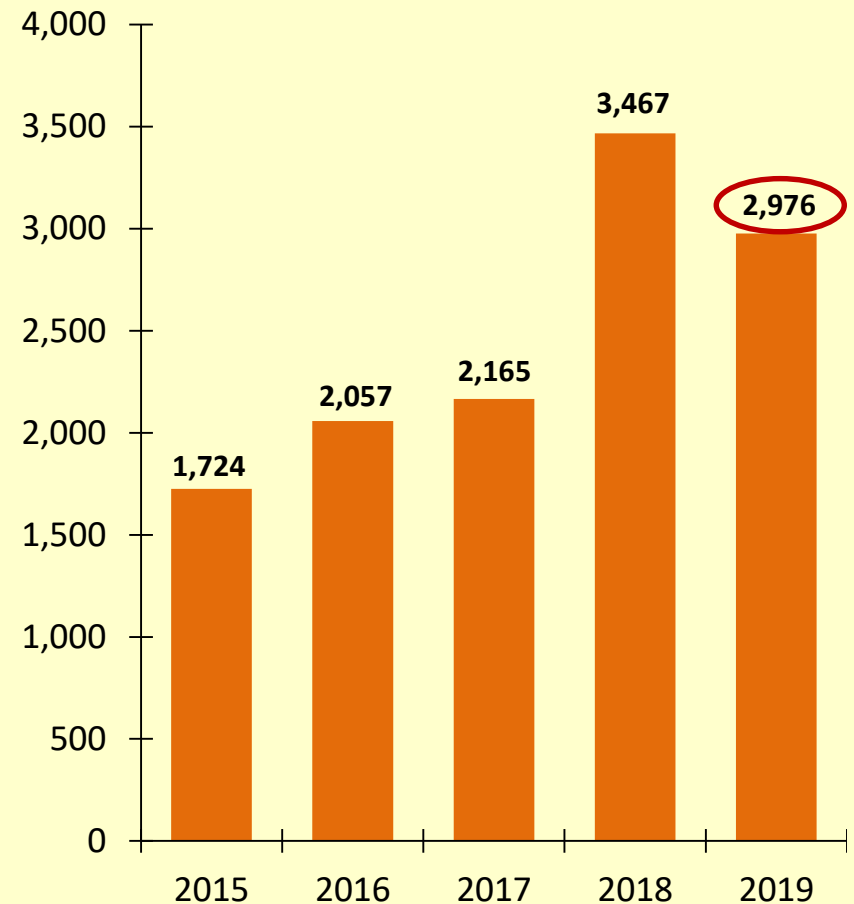
... manakala peruntukan pembangunan (DE) yang diluluskan kepada Johor berjumlah RM2.976 bilion

Pelaburan swasta sektor pembuatan (RM bn), 2018



Sumber: MITI

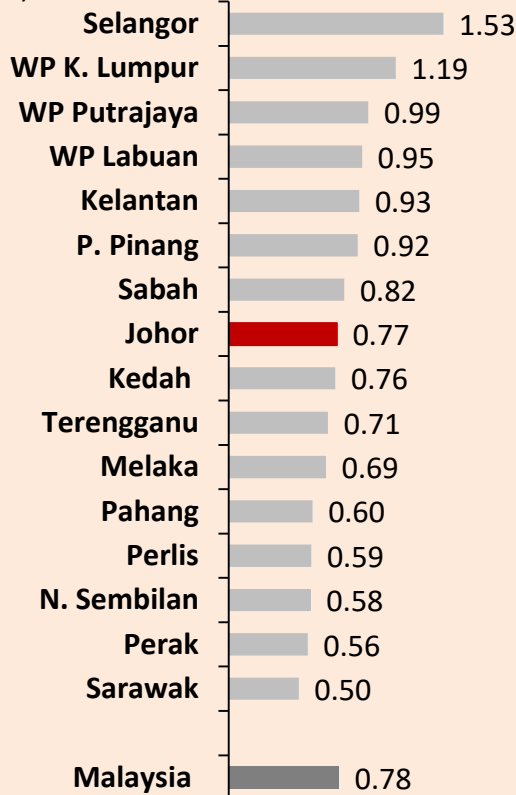
Peruntukan pembangunan (RM juta)



Pencapaian infrastruktur Johor lebih baik berbanding purata nasional

Kemudahan pendidikan Johor setara dengan nasional ...

Nisbah bilangan pelajar kpd sekolah, 2017 ('000/bil)




Nota: Populasi pelajar berdasarkan bilangan populasi dalam **Julat usia 5 – 19 tahun**

Sumber: DOSM dan KPM

... kemudahan kesihatan dengan nisbah per katil yang rendah

Nisbah penduduk kpd katil hospital, 2018 ('000/bil)



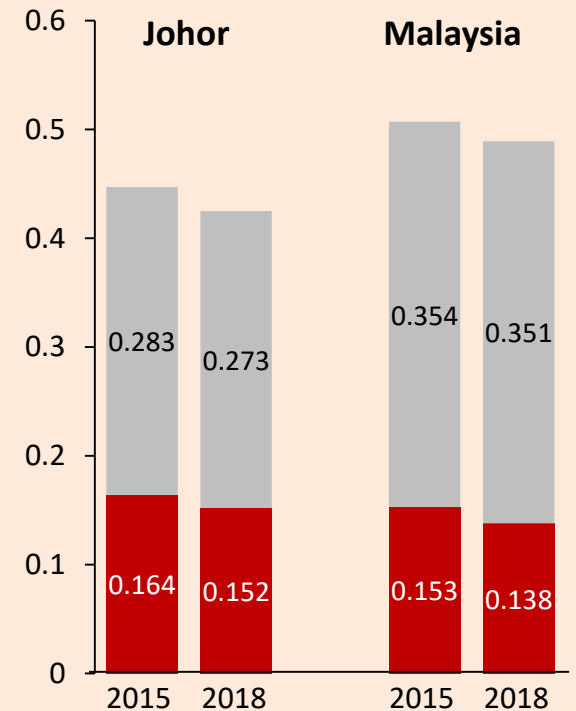
Nota:

- Termasuk **Institusi Perubatan Khas**
- Tidak termasuk **hospital swasta**

Sumber: DOSM dan MOH

... akses jalan raya yang lebih baik berbanding purata nasional

Nisbah penduduk dan pelancong kpd panjang jalan, 2018 ('000/km)



Nota: Maklumat jalan raya adalah berdasarkan buku **Statistik Jalan 2015 dan 2018**

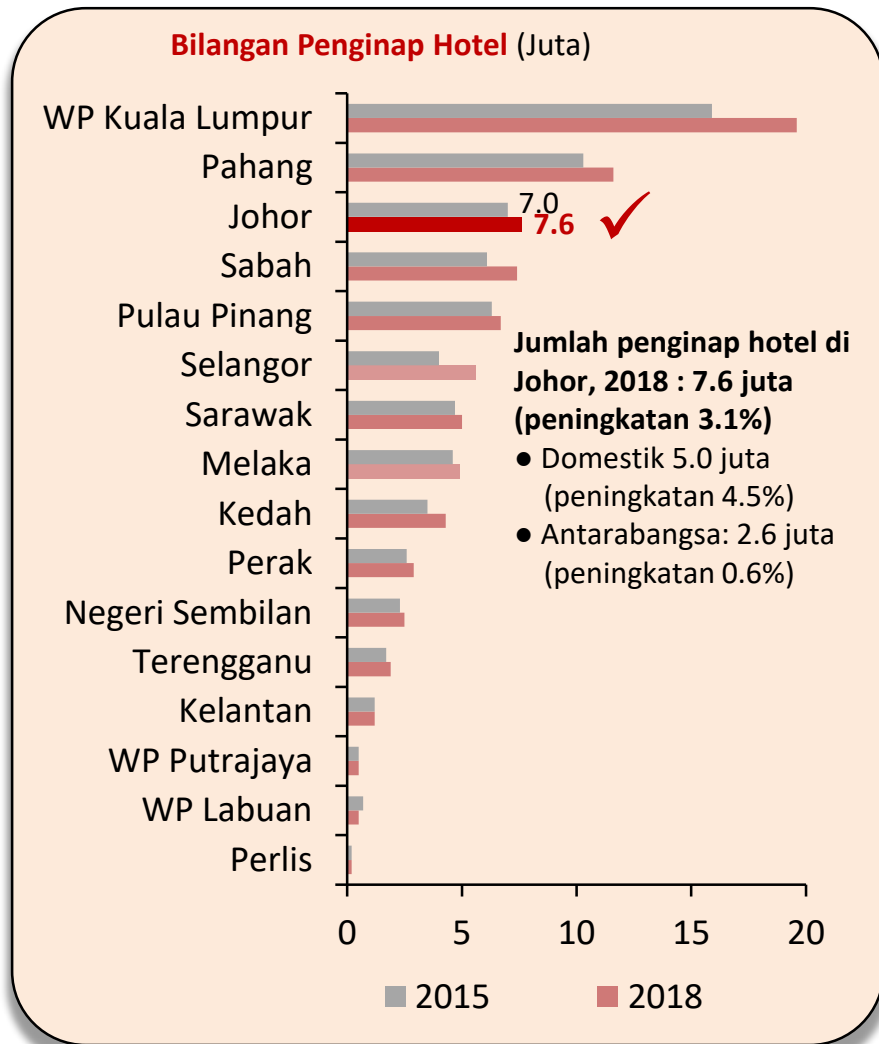
■ Penduduk
■ Pelancong

Sumber: JKR dan TOURISM Malaysia

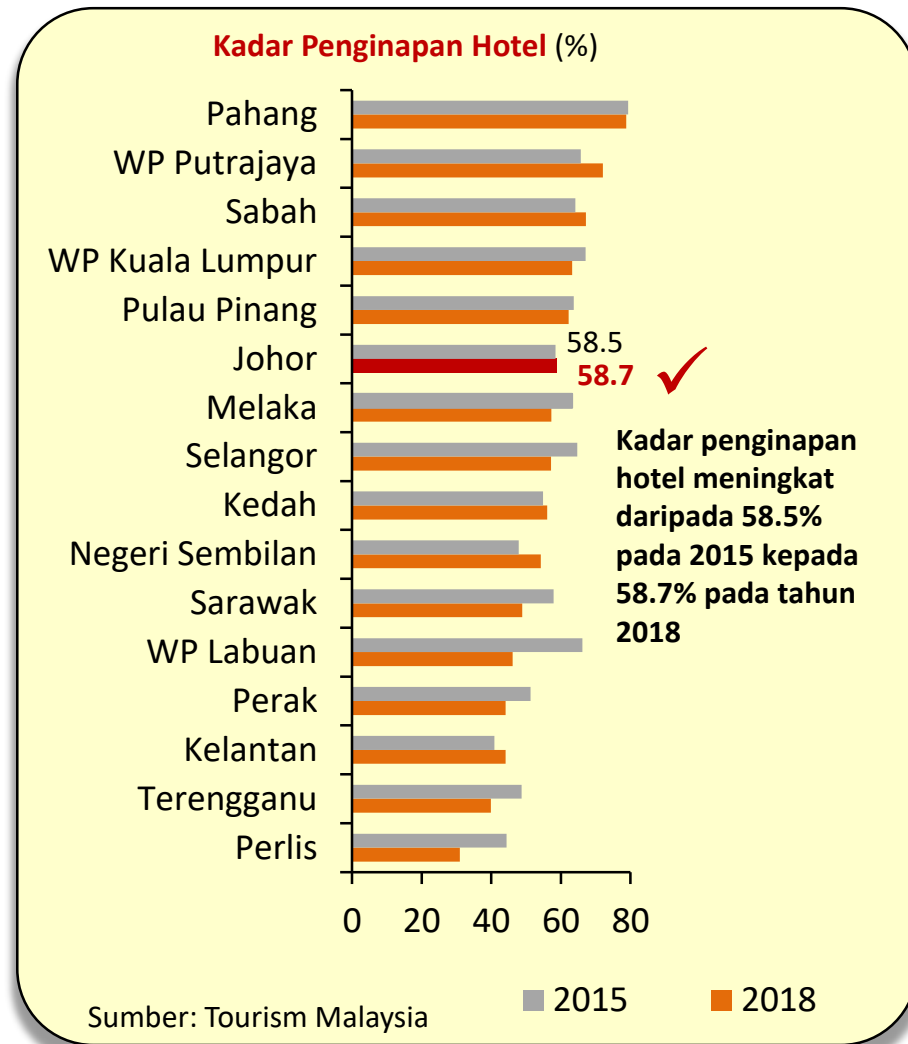


Pertumbuhan ekonomi Johor masih diterajui oleh sektor tradisional terutamanya bertumpu kepada sektor pelancongan domestik ...

Jumlah penginap hotel domestik meningkat dengan ketara berbanding antarabangsa ...



... disokong oleh kadar penginapan hotel yang meningkat



Sumber: Tourism Malaysia



Pelabuhan Johor dan PTP masih beroperasi di bawah kapasiti maksima ...

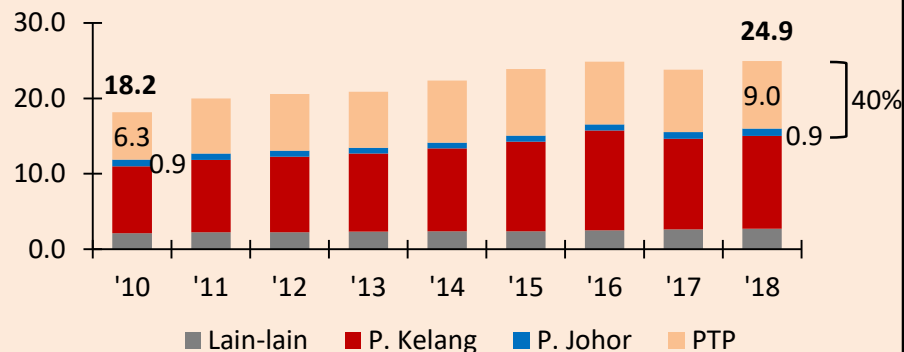
Pelabuhan Johor dan PTP menguasai 40% perkhidmatan pengendalian kontena di Malaysia

... namun, Pelabuhan Johor dan PTP masih beroperasi pada kadar kapasiti penggunaan 75-85%

Prestasi pengendalian kontena, 2016-2018:

- Pelabuhan Johor: **5.6% setahun**
- PTP: **0.6% setahun**
- Malaysia: **1.5% setahun**

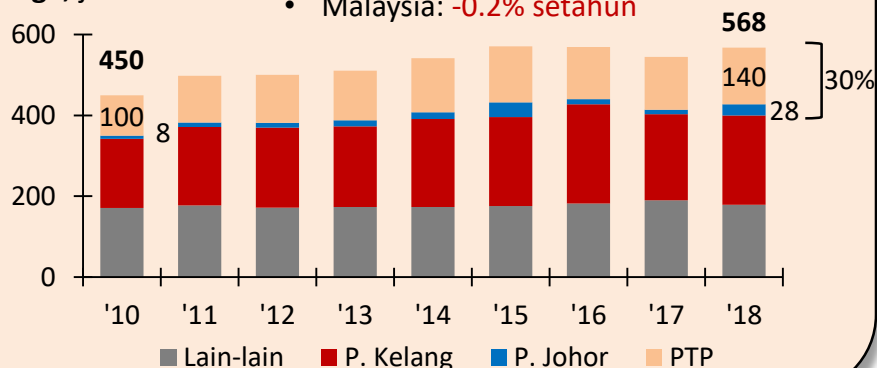
Kontena, juta TEU



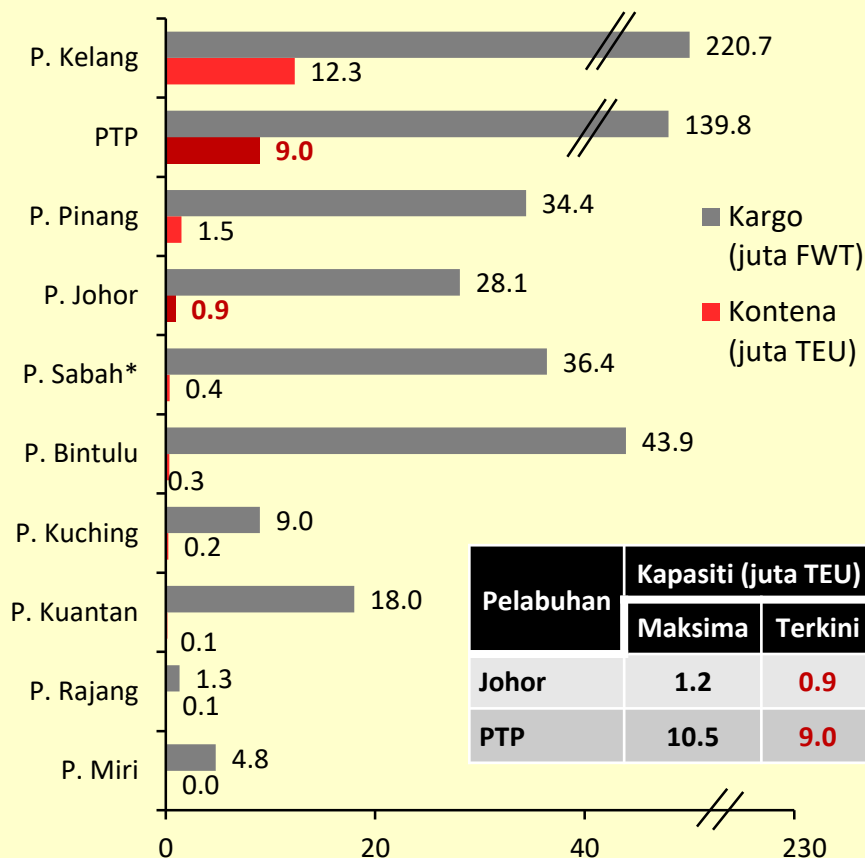
Prestasi pengendalian kargo, 2016-2018:

- Pelabuhan Johor: **-8.2% setahun**
- PTP: **0.3% setahun**
- Malaysia: **-0.2% setahun**

Kargo, juta FWT



Kontena (juta TEU) dan Kargo (juta FWT) mengikut pelabuhan, 2018



Nota: *merangkumi Pelabuhan Teluk Sepanggar, Labuan, Lahad Datu, Sandakan, Tawau dan Kota Kinabalu

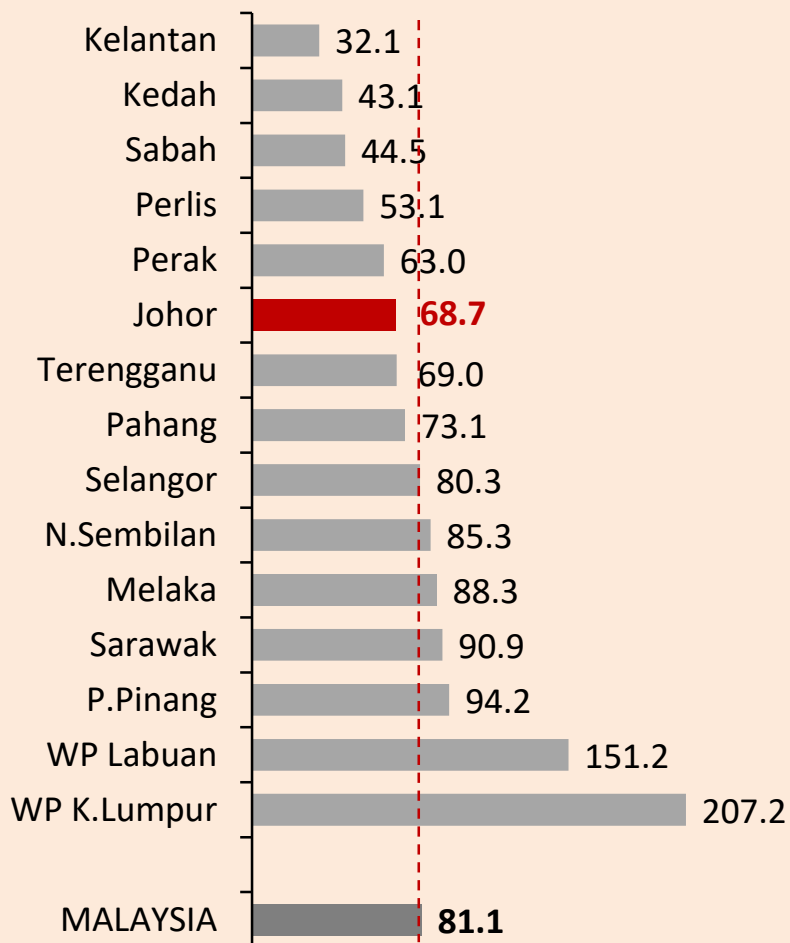
Sumber: Kementerian Pengangkutan

Produktiviti buruh berada di bawah paras nasional ...

Produktiviti buruh Johor 15.3% lebih rendah daripada paras nasional ...

Produktiviti Buruh, 2017

(RM '000/pekerja pada harga malar 2010)

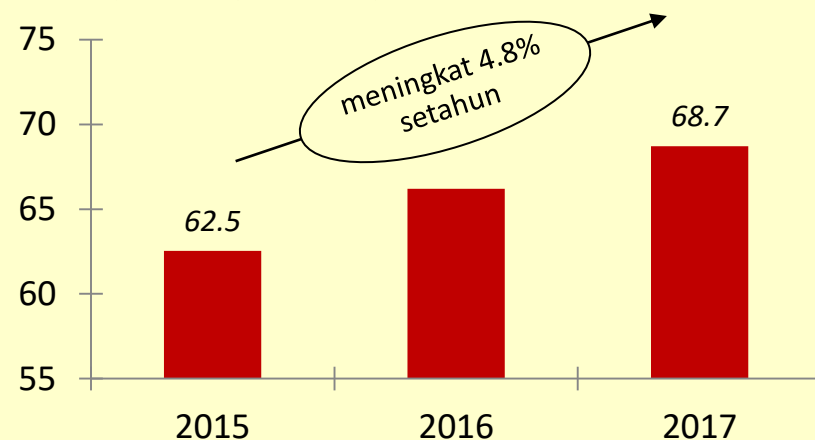


Sumber: DOSM

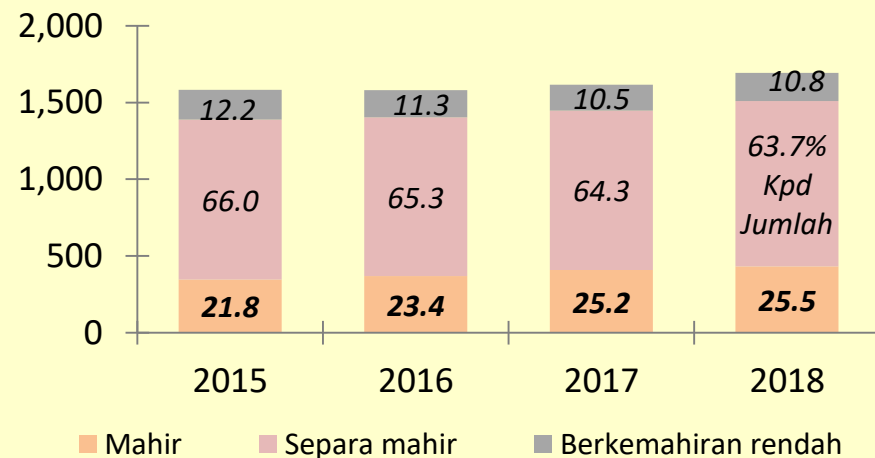
... dan pertambahan guna tenaga mahir perlu untuk meningkatkan momentum pertumbuhan produktiviti

Produktiviti Buruh, Johor

(RM '000/pekerja pada harga malar 2010)

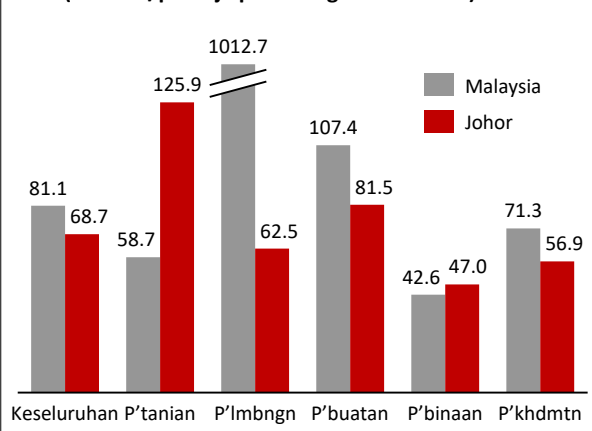


Guna tenaga, Johor ('000)

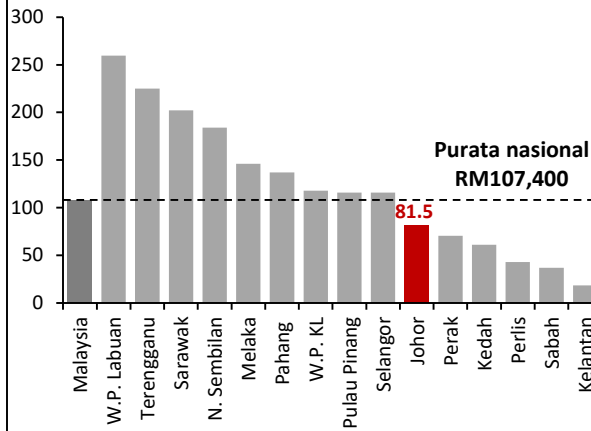


Produktiviti buruh Johor dalam sektor pembuatan, perkhidmatan dan perlombongan lebih rendah berbanding paras nasional

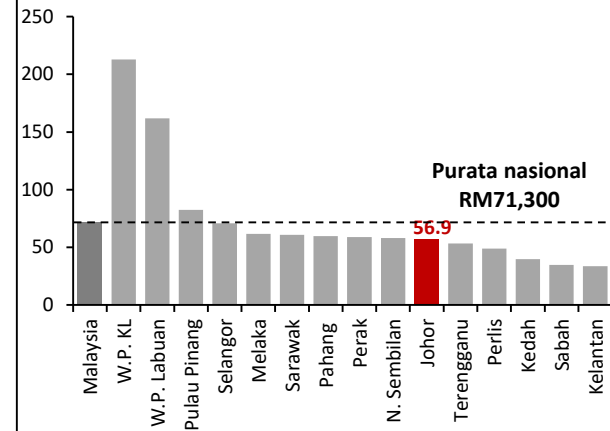
Produktiviti buruh mengikut sektor ekonomi utama, 2017 (RM'000/pekerja pada harga malar 2010)



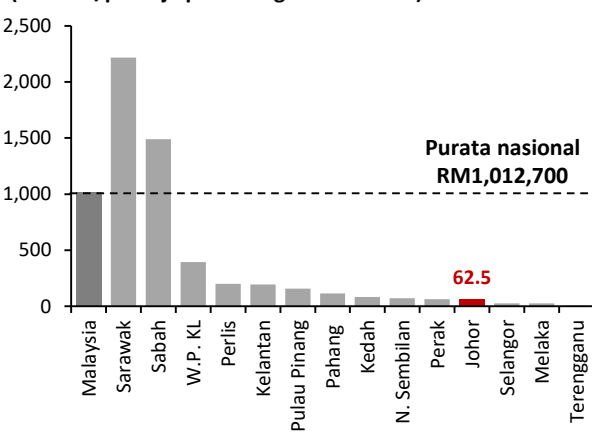
Produktiviti Buruh sektor **Pembuatan**, 2017 (RM'000/pekerja pada harga malar 2010)



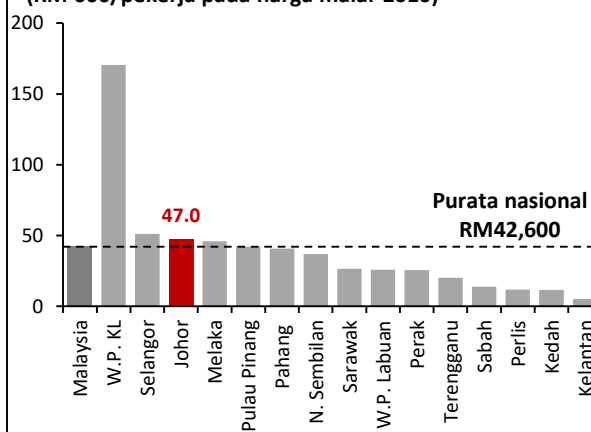
Produktiviti Buruh sektor **Perkhidmatan**, 2017 (RM'000/pekerja pada harga malar 2010)



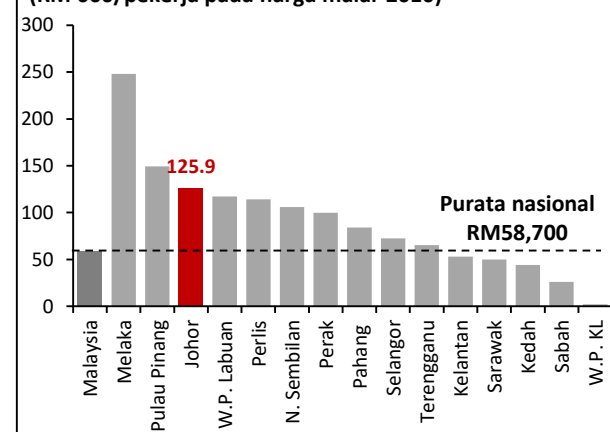
Produktiviti buruh sektor **Perlombongan**, 2017 (RM'000/pekerja pada harga malar 2010)



Produktiviti buruh sektor **Pembinaan**, 2017 (RM'000/pekerja pada harga malar 2010)



Produktiviti buruh sektor **Pertanian**, 2017 (RM'000/pekerja pada harga malar 2010)



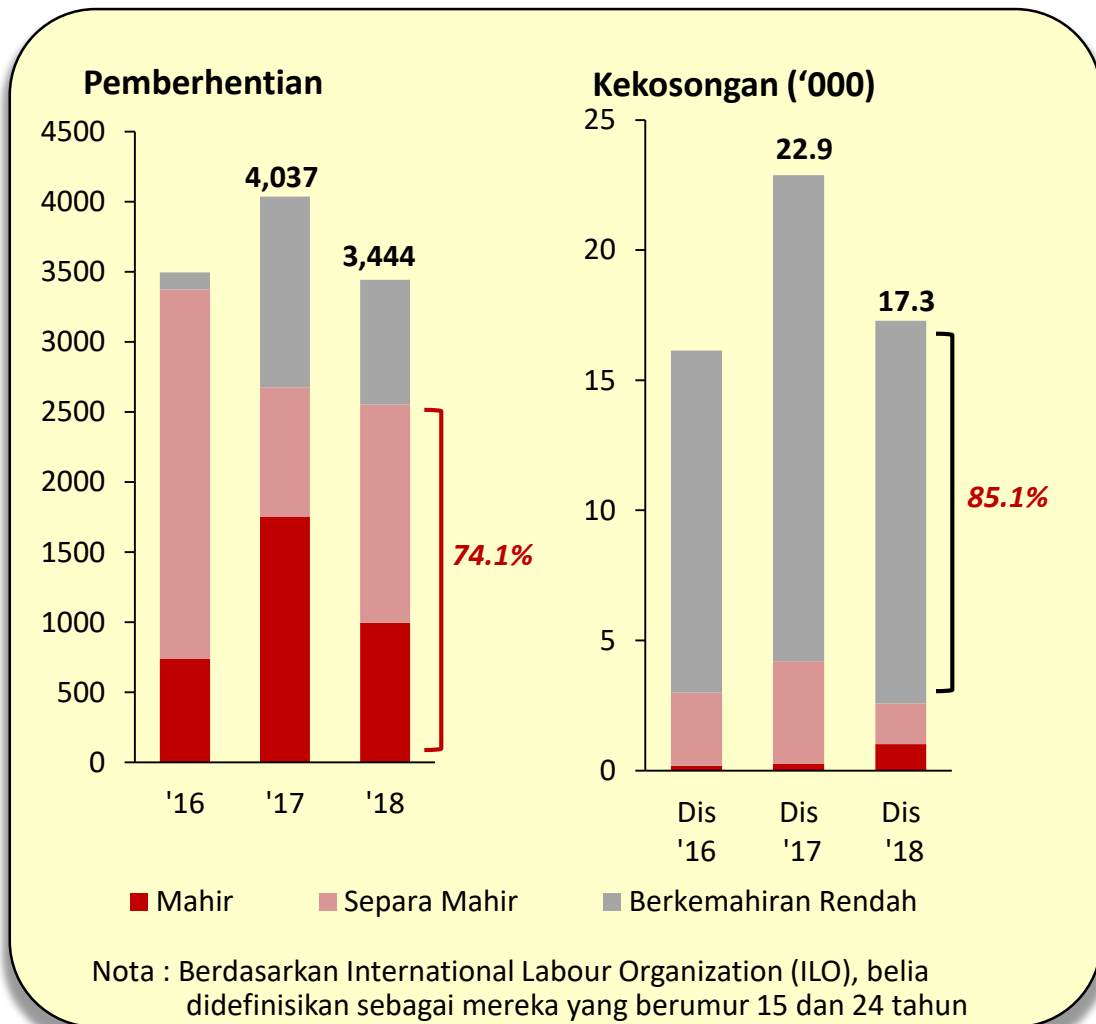
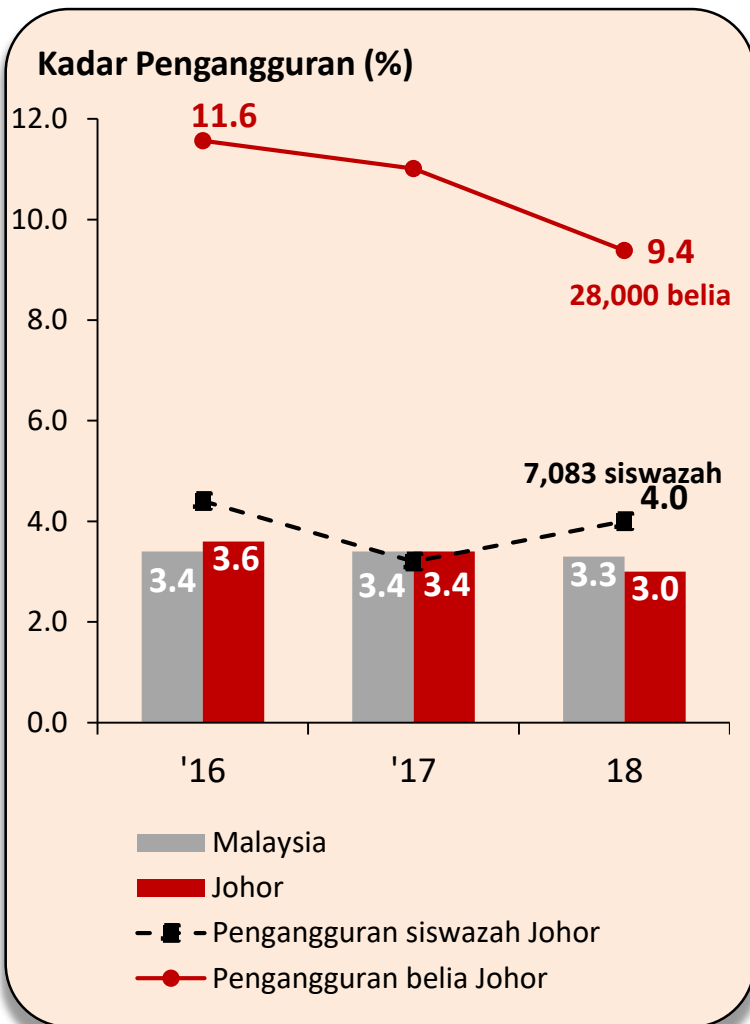
Sumber : DOSM & MEA



Johor berhadapan dengan kadar pengangguran yang membimbangkan ...

Kadar pengangguran belia di Johor menghampiri dua digit ...

... pemberhentian kerja tertumpu kepada pekerjaan berkemahiran dan separa mahir berbanding kekosongan daripada pekerjaan berkemahiran rendah



Nota : Berdasarkan International Labour Organization (ILO), belia didefinisikan sebagai mereka yang berumur 15 dan 24 tahun

Sumber: DOSM dan MOHR

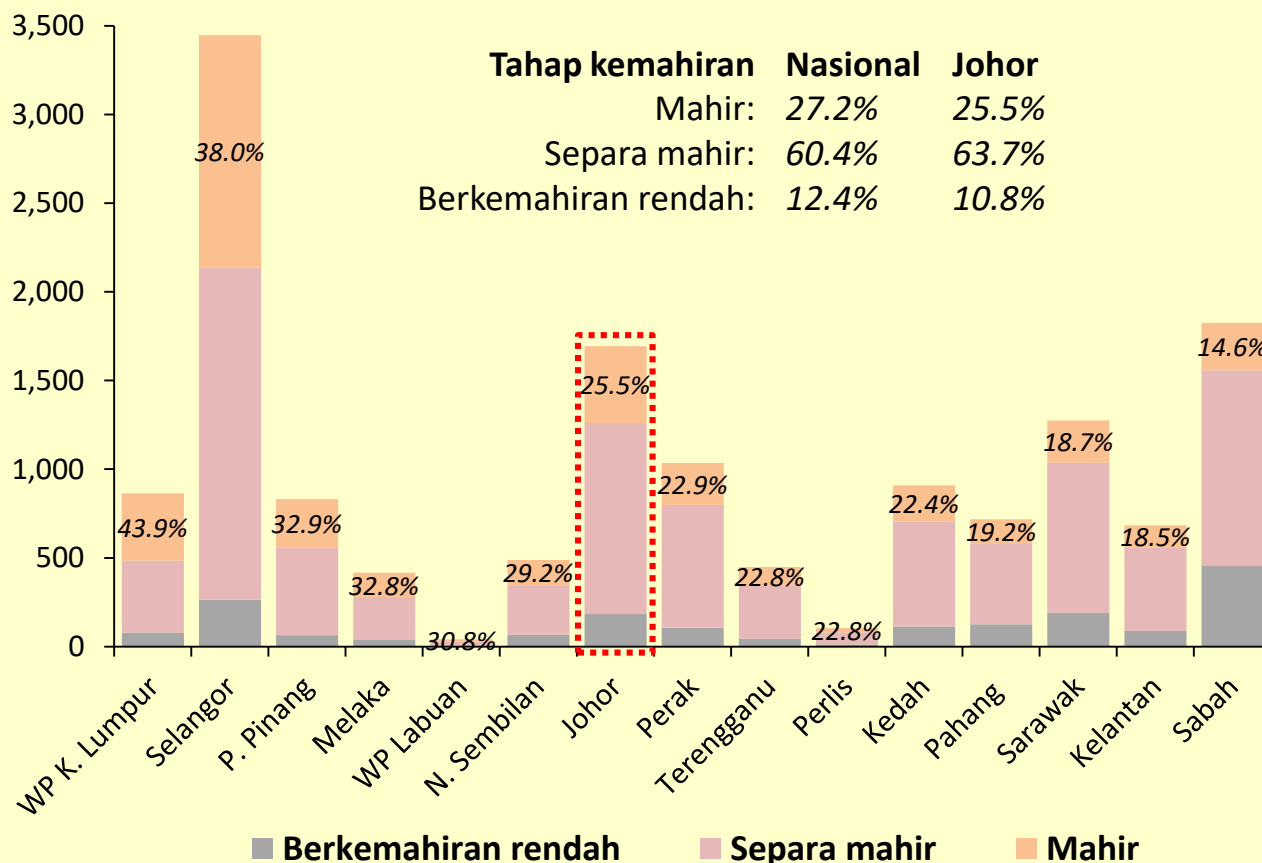


Peratusan pelajar tamat pendidikan menengah adalah rendah dan kekurangan pekerja mahir...

... peratusan pekerja mahir di Johor rendah berbanding nasional dan industri lebih bergantung kepada pekerja separa mahir

Jumlah pekerja mengikut tahap pekerjaan mengikut negeri

('000 bilangan pekerja)



Isu utama

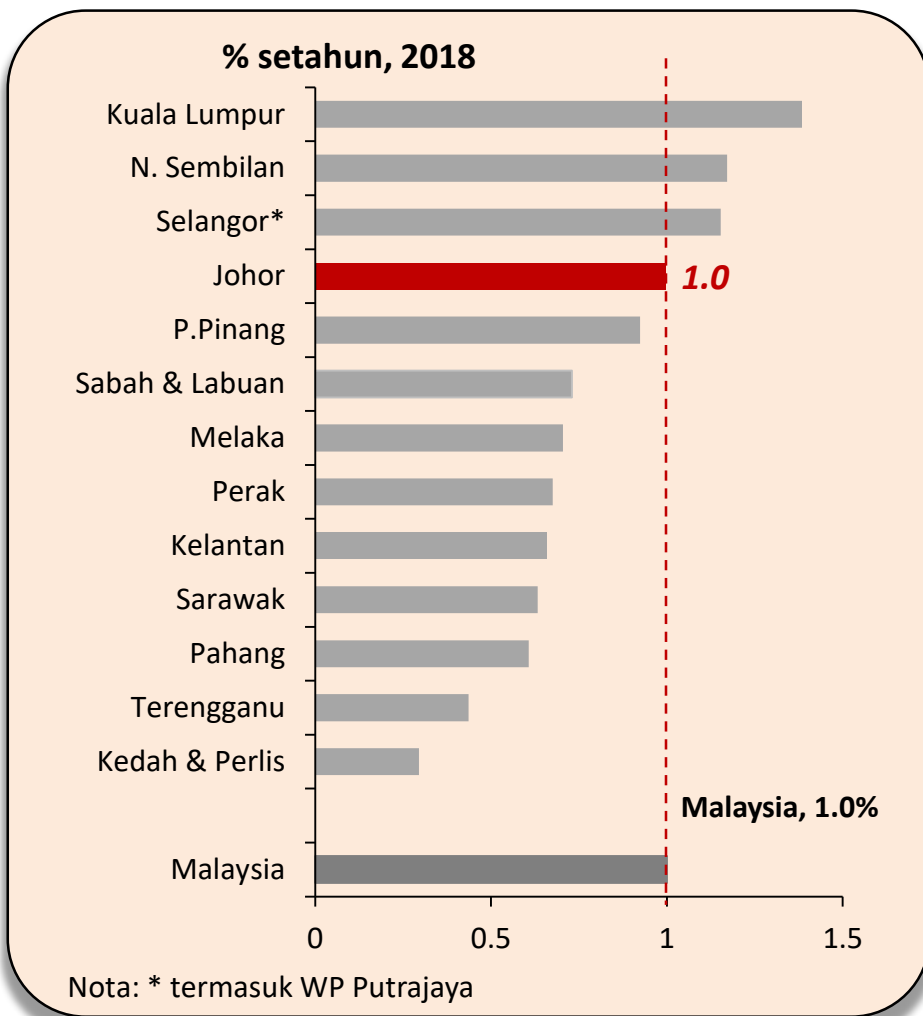
- **Pelajar yang tamat pendidikan menengah** di Johor (80.9%) adalah di bawah 90%
- **Kadar kebergantungan** iaitu nisbah penduduk muda dan tua di luar umur bekerja kepada penduduk umur bekerja di Johor adalah lebih tinggi (43.9%) daripada paras nasional (43.4%)

Sumber: DOSM

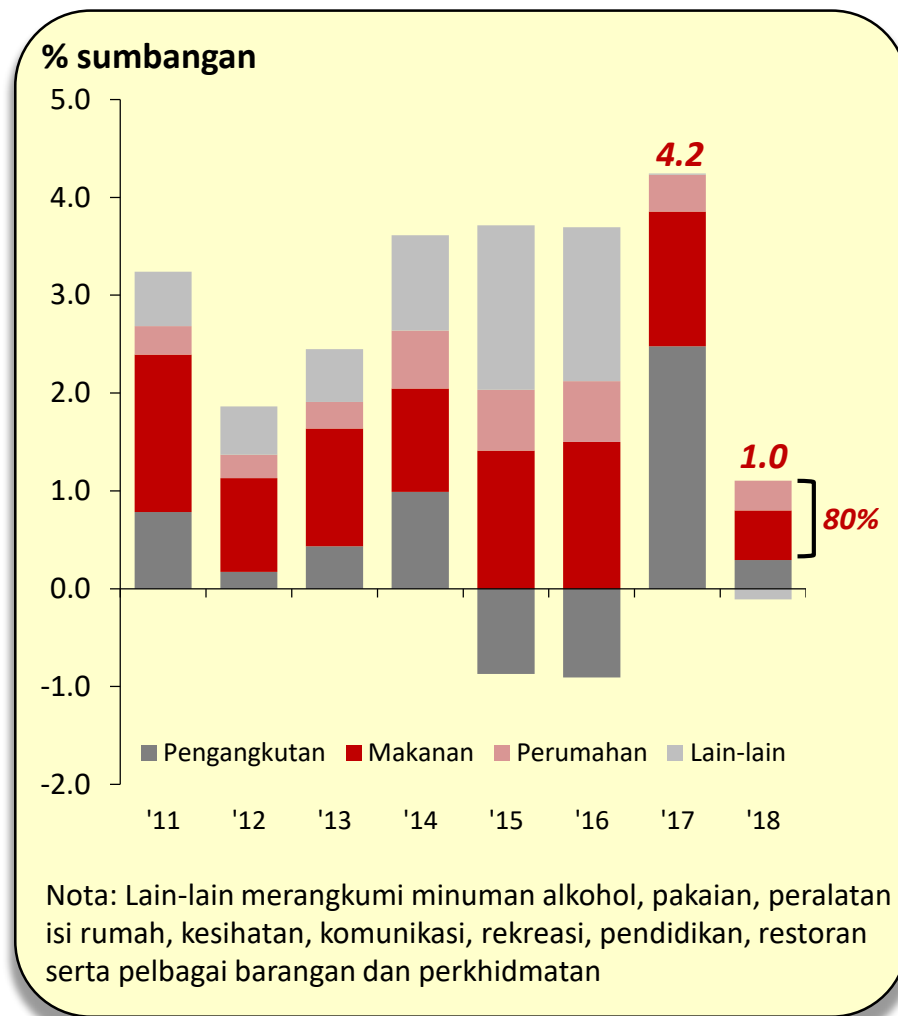


Kadar inflasi di Johor masih rendah, namun terdapat peningkatan yang ketara bagi komponen makanan ...

Kadar inflasi di Johor menyamai paras nasional disokong oleh penetapan paras harga petrol



Komponen makanan dan perumahan merupakan penyumbang utama peningkatan inflasi



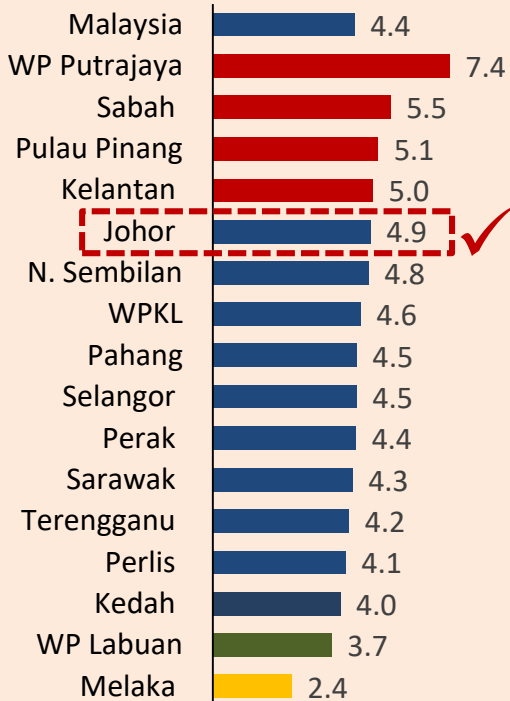
Sumber: DOSM

Penduduk di Johor berhadapan ketidakmampuan memiliki rumah ...

... berada pada paras ketidakmampuan serius dalam pemilikan rumah ...

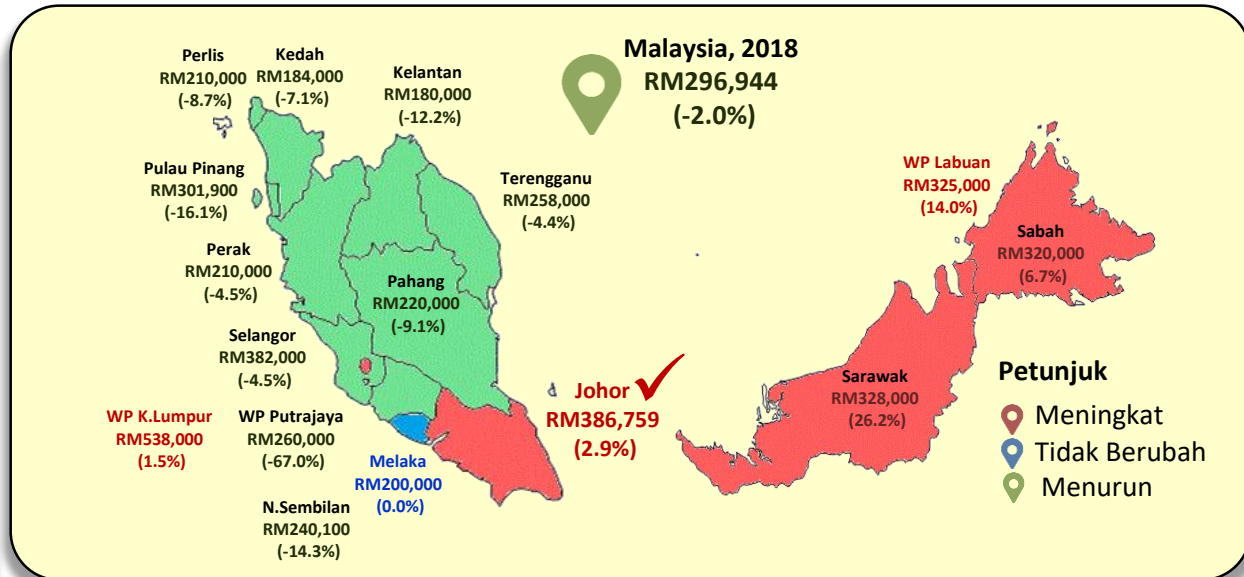
... dan paras harga rumah median di Johor meningkat serta melebihi paras nasional

Penunjuk Kemampuan Kediaman¹, 2017

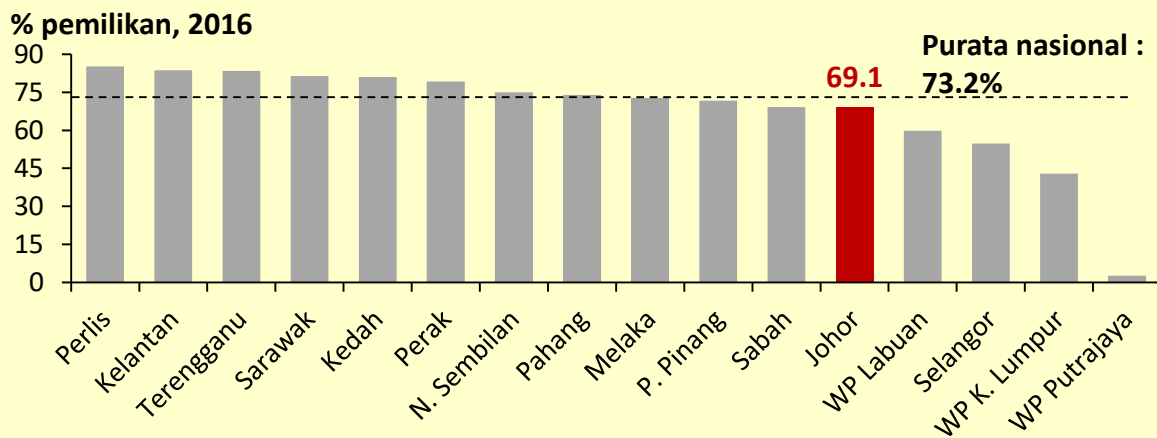


¹Berdasarkan model penunjuk gandaan penengah (multiple median indicator) oleh Bank Dunia dan Bangsa-bangsa Bersatu

Sumber: MEA, DOSM dan NAPIC



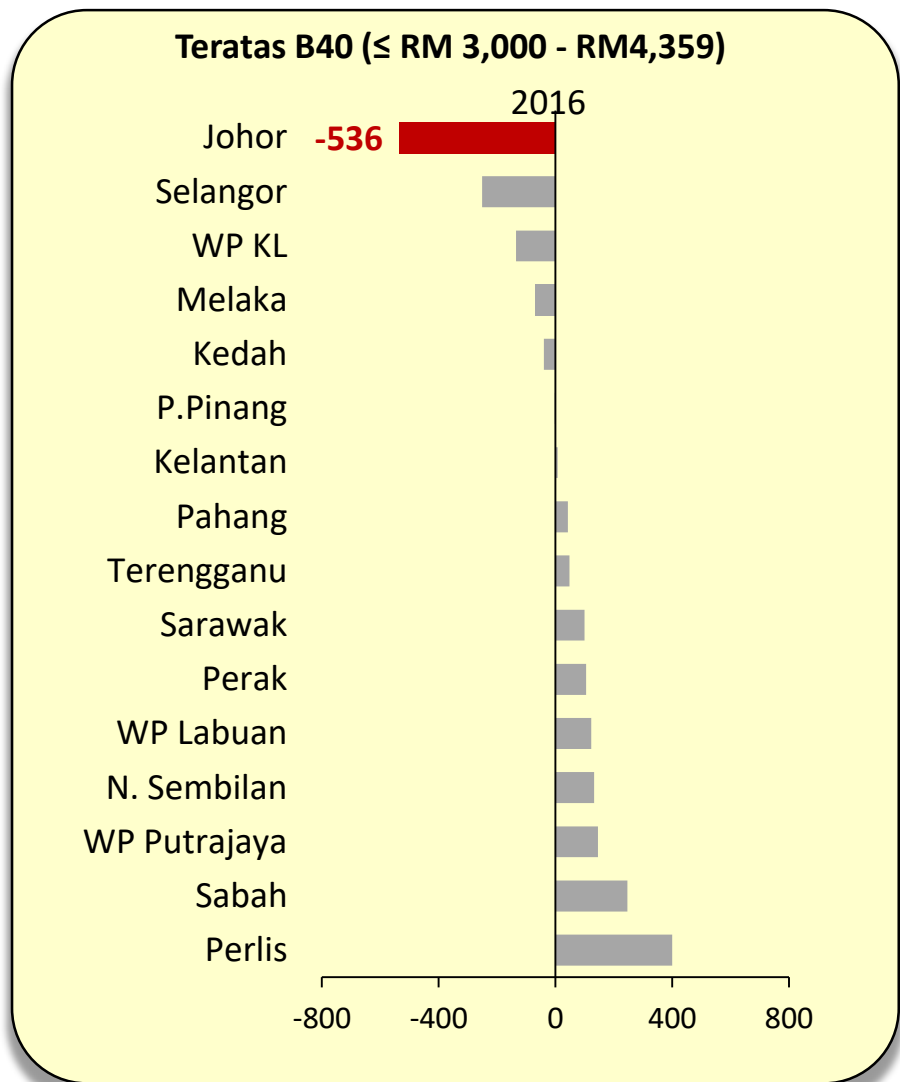
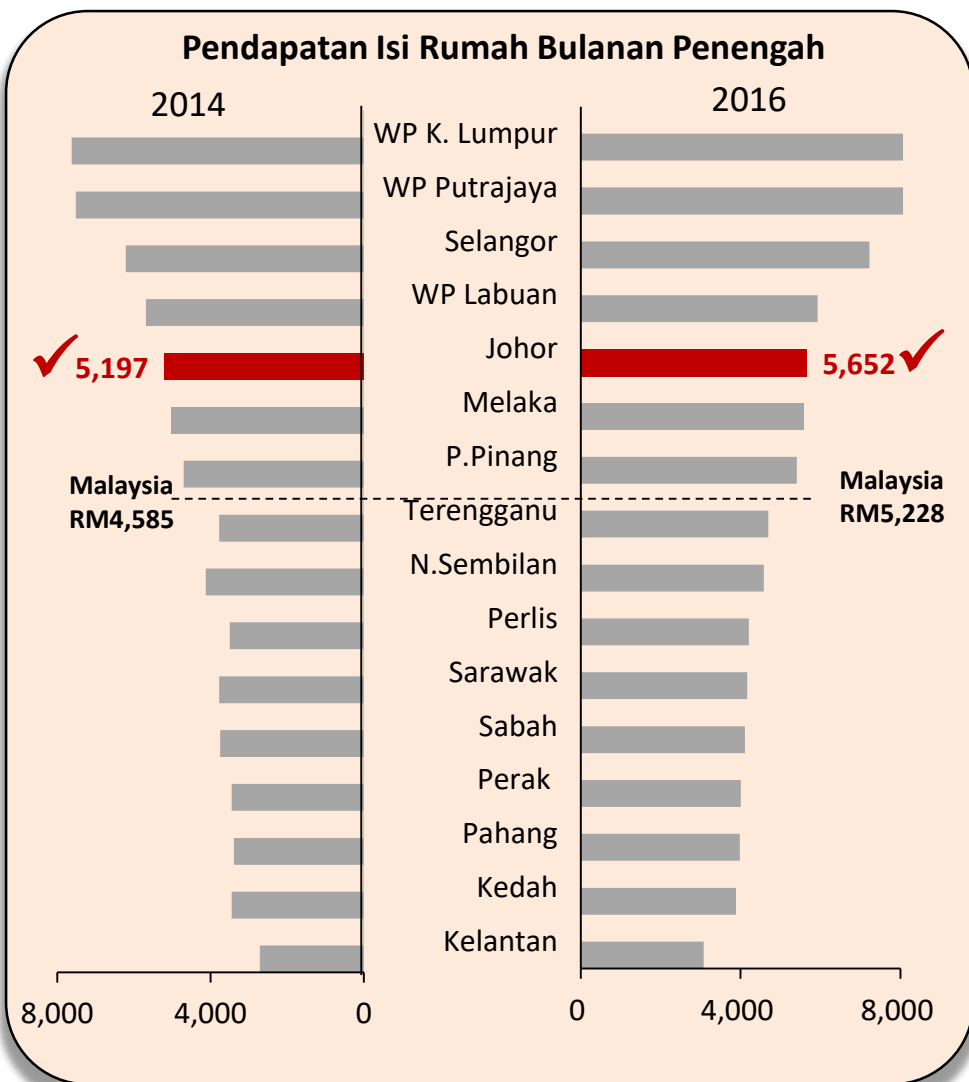
Jurang pemilikan rumah kumpulan B40 di Johor berada 4.1% di bawah purata nasional



Pendapatan kumpulan B40 di Johor mengalami defisit paling tinggi ...

Walaupun pendapatan penengah Johor 8.1% lebih tinggi berbanding nasional ...

... namun, terdapat defisit pendapatan B40 berikutan perbelanjaan makanan dan perumahan



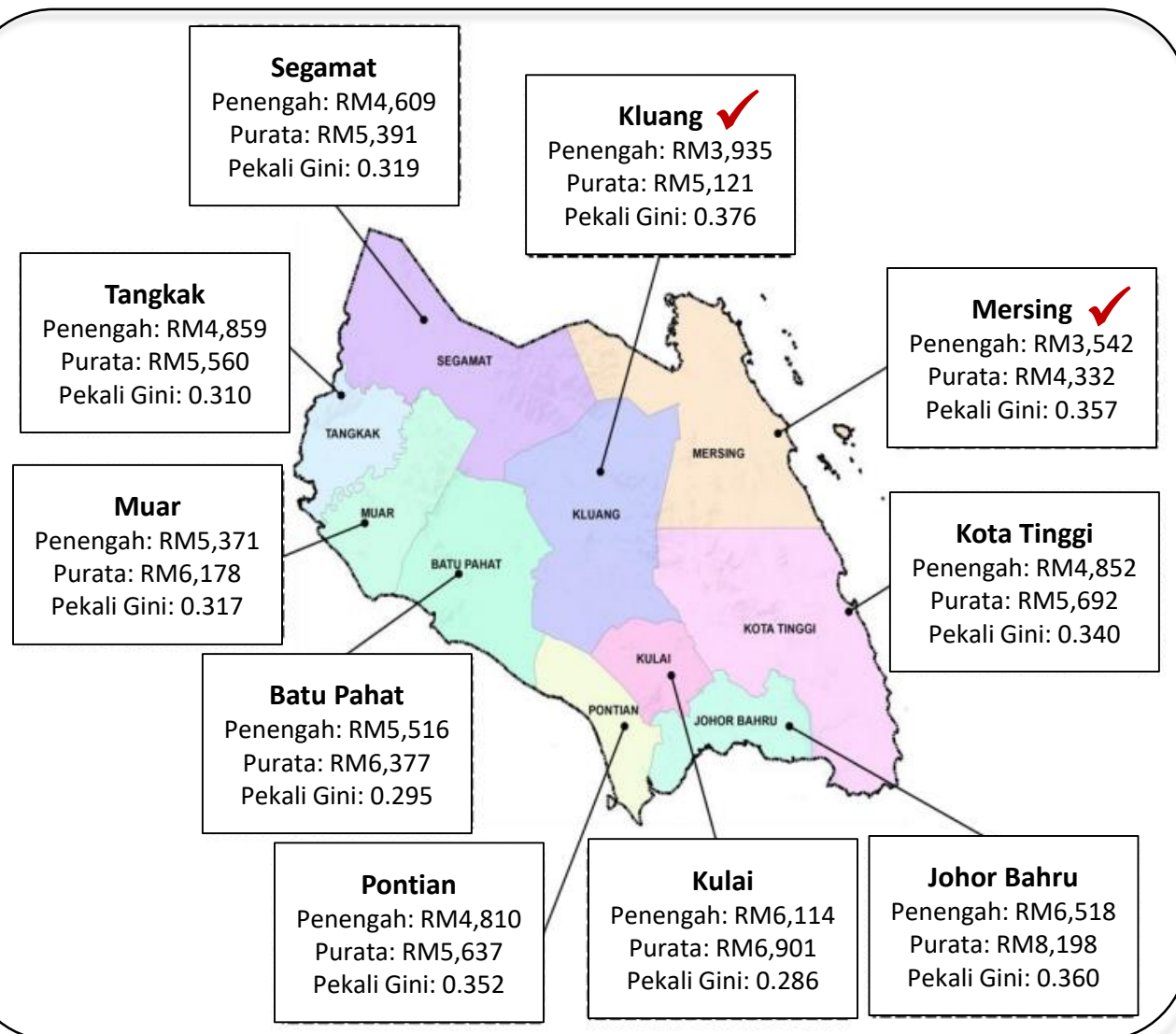
Sumber: DOSM dan Pengiraan MEA



Masih terdapat kesenjangan pendapatan antara daerah ...

Pendapatan isi rumah di Zon Timur dan Tengah Johor lebih rendah berbanding zon lain ...

... namun jurang pendapatan di Zon Selatan lebih besar



Pekali Gini mengikut zon

Zon	Daerah	Pekali Gini
Selatan Johor	• Johor Bahru	0.354
	• Kulai	
	• Pontian	
Timur Johor	• Mersing	0.348
	• Kota Tinggi	
Tengah Johor	• Batu Pahat	0.335
	• Kluang	
Utara Johor	• Muar	0.318
	• Tangkak	
	• Segamat	
	• Kota Tinggi	

Purata pendapatan isi rumah negeri Johor



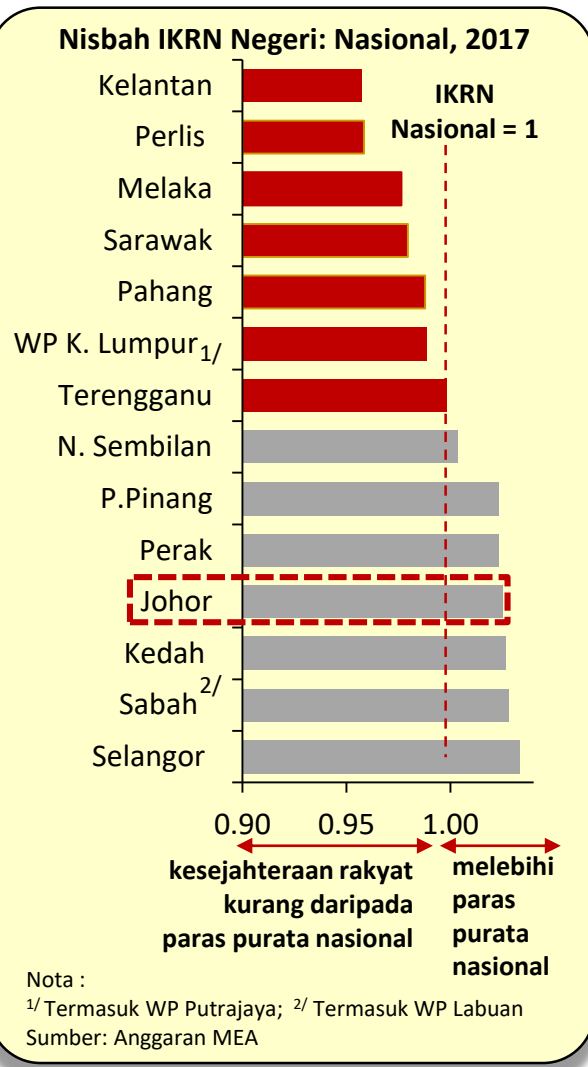
JOHOR

Penengah: RM5,652 (4.2%)
 Purata: RM6,928 (5.5%)
 Insiden kemiskinan: 0.0
 Pekali Gini: 0.354

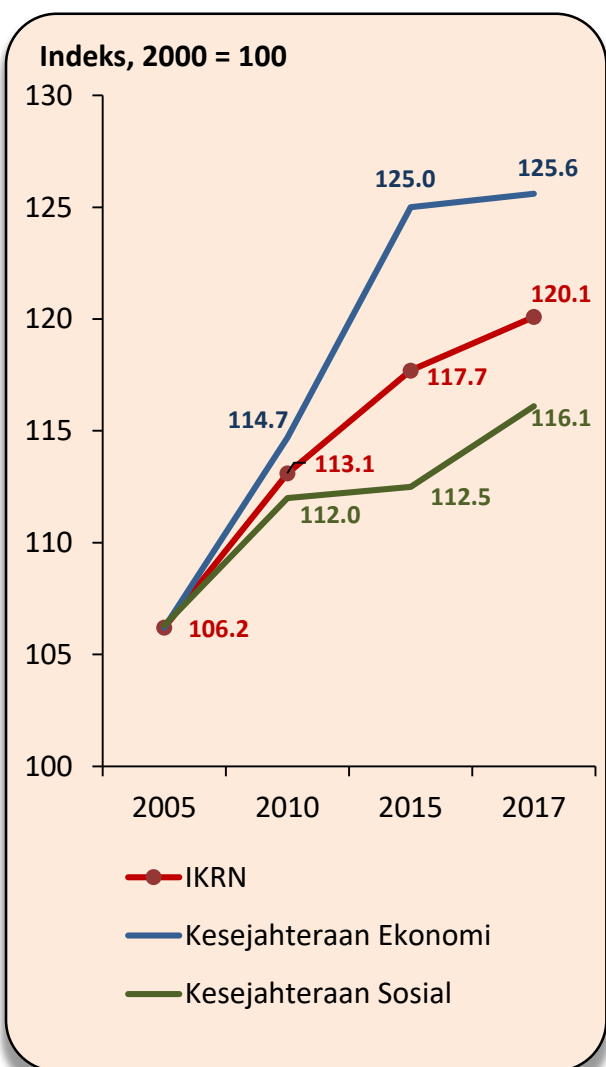


Kemerosotan komponen alam sekitar merupakan isu utama kesejahteraan rakyat Johor ...

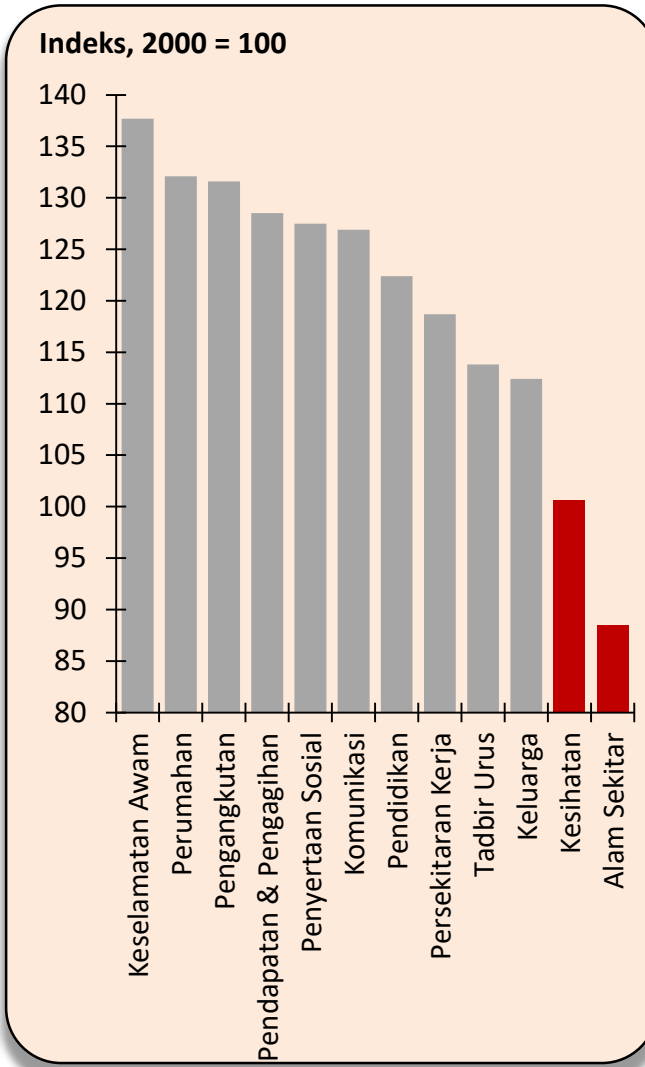
Kesejahteraan rakyat Johor lebih baik berbanding nasional ...



... namun jurang kesejahteraan sosial dan ekonomi semakin melebar ...



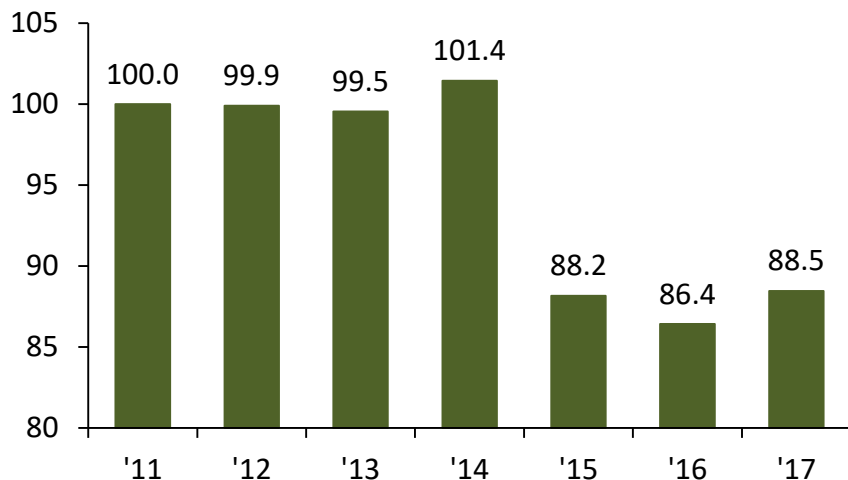
... komponen alam sekitar dan kesihatan perlu diberi perhatian



Komponen alam sekitar di Johor merosot berikutan pencemaran udara dan air serta pengurangan peratusan kawasan berhutan ...

Indeks komponen alam sekitar merosot sebanyak 2.0% setahun

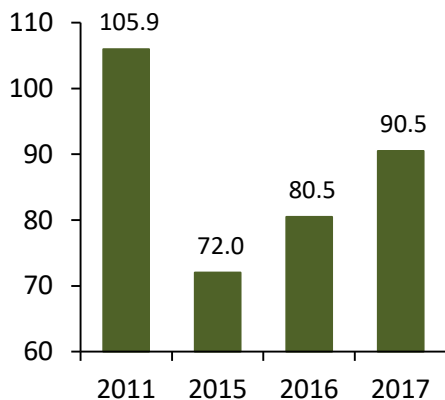
Indeks alam sekitar



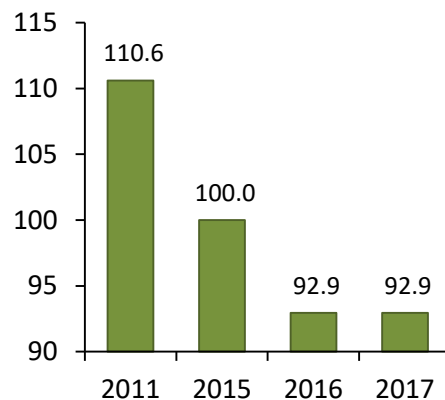
Punca kemerosotan alam sekitar :

- Sub indeks pencemaran udara menurun daripada 105.9 pada tahun 2011 kepada 90.5 pada tahun 2017
- Sub indeks kualiti air berkurangan daripada 110.6 pada tahun 2011 kepada 92.9 pada tahun 2017
- Sub indeks peratusan kawasan berhutan menyusut daripada 94.6 pada tahun 2011 kepada 84.9 pada tahun 2017
- Sub indeks purata suhu maksimum semakin merosot daripada 112.7 pada tahun 2011 kepada 87.0 pada tahun 2017

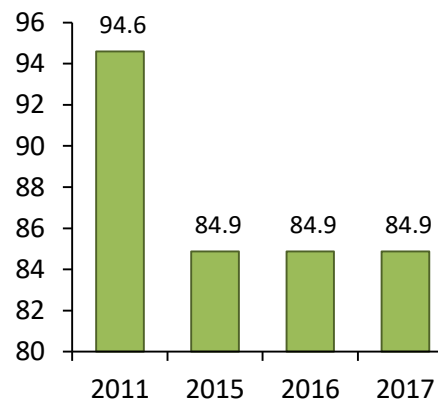
Sub indeks pencemaran udara



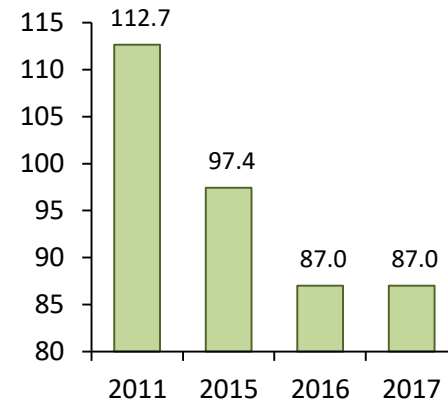
Sub indeks kualiti air



Sub indeks kawasan berhutan



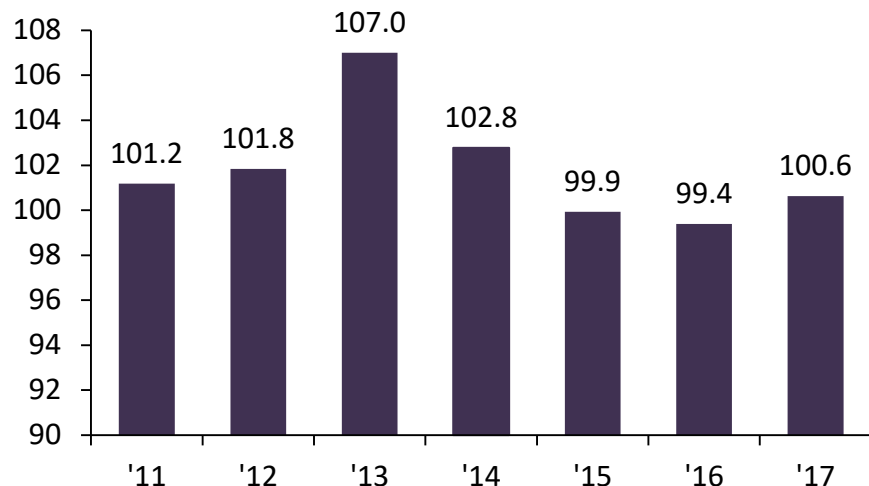
Sub indeks purata suhu maksimum



Komponen kesihatan di Johor merosot berikutan peningkatan kadar kematian bayi dan penyakit tidak berjangkit ...

Indeks komponen kesihatan merosot sebanyak 0.1% setahun

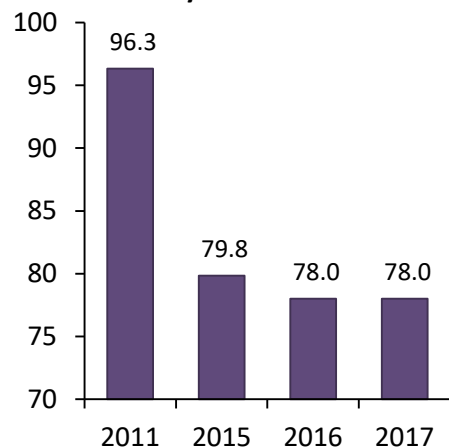
Indeks kesihatan



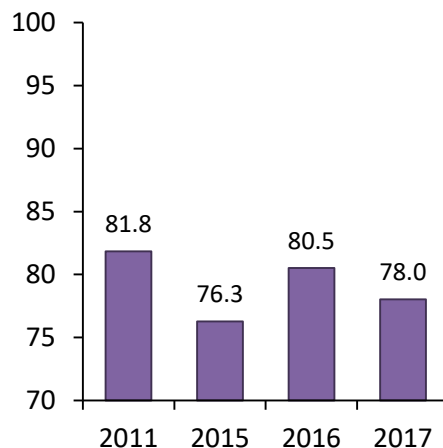
Punca kemerosotan kesihatan di Johor:

- Sub indeks kadar kematian bayi menurun daripada 96.3 pada tahun 2011 kepada 78.0 pada tahun 2017
- Sub indeks bilangan katil di hospital berkurangan daripada 81.8 pada tahun 2011 kepada 78.0 pada tahun 2017
- Sub indeks kes penyakit tidak berjangkit merosot daripada 83.1 pada tahun 2011 kepada 79.3 pada tahun 2017
- Walaupun sub indeks nisbah kematian ibu meningkat daripada 88.5 pada tahun 2011 kepada 95.7 pada tahun 2015, namun ia merosot pada tahun 2016 dan 2017

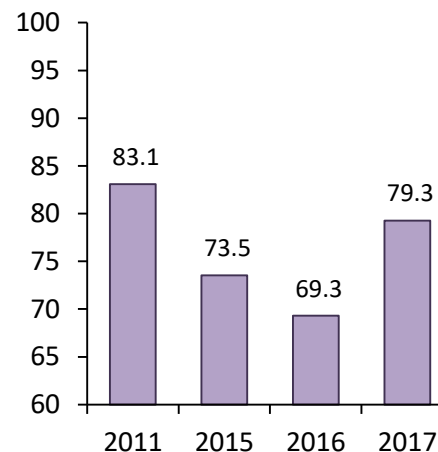
Sub indeks kadar kematian bayi



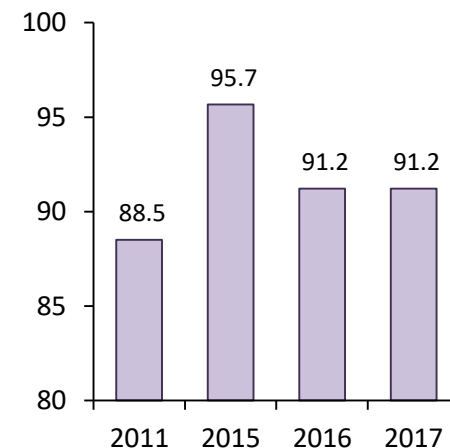
Sub indeks bilangan katil di hospital



Sub indeks kes penyakit tidak berjangkit



Sub indeks nisbah kematian ibu bersalin



Kesimpulan

- Keutamaan dasar pembangunan negara adalah berasaskan tiga dimensi iaitu pemeriksaan ekonomi, kemampuan alam sekitar dan perekayasaan sosial
- Sebaik-baiknya pelan pembangunan negeri dijajarkan dengan pelan pembangunan nasional ke arah mencapai matlamat yang sama
- Cadangan projek pembangunan perlu mengambil kira elemen tiga dimensi RMKe-12 untuk diberi pertimbangan dan keutamaan





Terima kasih

www.mea.gov.my
rmke12.mea.gov.my

**Kementerian
Hal Ehwal
Ekonomi**

