

# Lampiran

---

<b>Jadual</b>	<b>A-1</b>	Penduduk mengikut Umur, Etnik dan Strata, 2015-2025	A-18
Keluaran Dalam Negeri Kasar mengikut Kategori Perbelanjaan, 2015-2025 (pada harga malar 2015)	A-2	Tenaga Buruh, Guna Tenaga dan Pewujudan Pekerjaan, 2015-2025	A-19
Keluaran Dalam Negeri Kasar mengikut Kategori Perbelanjaan, 2015-2025 (pada harga semasa)	A-3	Guna Tenaga mengikut Kumpulan Pekerjaan Utama, 2015-2025	A-20
Keluaran Dalam Negeri Kasar mengikut Jenis Aktiviti Ekonomi, 2015-2025 (pada harga malar 2015)	A-4	Guna Tenaga mengikut Kategori Kemahiran dan Negeri, 2015-2025	A-21
Keluaran Dalam Negeri Kasar Kaedah Pendapatan, 2015-2025 (pada harga semasa)	A-5	Enrolmen Murid di Institusi Pendidikan, 2015-2022	A-25
Keluaran Dalam Negeri Kasar mengikut Negeri dan Jenis Aktiviti Ekonomi, 2015-2025 (pada harga malar 2015)	A-6	Kemasukan Pelajar di Institusi Pendidikan Tinggi, 2015-2022	A-28
Barangan Dagangan, 2015-2025	A-11	Enrolmen Pelajar di Institusi Pendidikan Tinggi, 2015-2022	A-29
Imbangan Pembayaran, 2015-2025	A-12	Keluaran Pelajar di Institusi Pendidikan Tinggi, 2015-2022	A-30
Indeks Kesejahteraan Rakyat Malaysia, 2015-2025	A-13	<b>Carta</b>	<b>A-31</b>
Produktiviti Buruh mengikut Jenis Aktiviti Ekonomi, 2015-2025 (pada harga malar 2015)	A-14	Insiden Kemiskinan Mutlak mengikut Strata dan Etnik, 2019 dan 2022	A-31
Kedudukan Kewangan Kerajaan Persekutuan, 2015-2025	A-15	Insiden Kemiskinan Mutlak mengikut Negeri, 2019 dan 2022	A-32
Pendapatan Isi Rumah Kasar Bulanan Penengah mengikut Etnik, Strata dan Negeri, 2009-2022	A-16	Peratusan Isi Rumah Mengikut Kelas Pendapatan, 2019 dan 2022	A-33
Insiden Kemiskinan Mutlak mengikut Etnik, Strata dan Negeri, 2009-2022	A-17	Kategori Pendapatan Isi Rumah Nasional, 2019 dan 2022	A-34
		<b>Glosari</b>	<b>A-35</b>
		<b>Indeks</b>	<b>A-45</b>

## Jadual 1

**Keluaran Dalam Negeri Kasar mengikut Kategori Perbelanjaan,  
2015-2025 (pada harga malar 2015)**

Perkara	RM juta					Kadar Pertumbuhan Tahunan Purata, %				
	Sebenar				Sasaran Dipinda	RMKe-11	RMKe-12			
	2015	2020	2021	2022			2025	2016-2020	Sasaran Asal	Prestasi
					2021-2025	2021-2022			2023-2025	2021-2025
<b>Perbelanjaan Swasta</b>	<b>833,249</b>	<b>1,013,400</b>	<b>1,034,064</b>	<b>1,140,804</b>	<b>1,364,362</b>	<b>4.0</b>	<b>5.4</b>	<b>6.1</b>	<b>6.1</b>	<b>6.1</b>
Penggunaan	635,099	802,747	817,756	908,974	1,085,249	4.8	5.8	6.4	6.1	6.2
Pelaburan	198,150	210,653	216,308	231,830	279,113	1.2	3.8	4.9	6.4	5.8
<b>Perbelanjaan Awam</b>	<b>260,295</b>	<b>250,243</b>	<b>253,942</b>	<b>265,928</b>	<b>284,191</b>	<b>-0.8</b>	<b>3.4</b>	<b>3.1</b>	<b>2.2</b>	<b>2.6</b>
Penggunaan	154,021	179,721	191,268	199,943	210,228	3.1	3.7	5.5	1.7	3.2
Pelaburan	106,274	70,522	62,674	65,985	73,964	-7.9	2.6	-3.3	3.9	1.0
<b>Eksport Bersih</b>	<b>88,592</b>	<b>87,070</b>	<b>83,578</b>	<b>82,743</b>	<b>91,461</b>	<b>-0.3</b>	<b>3.1</b>	<b>-2.5</b>	<b>3.4</b>	<b>1.0</b>
Eksport Barangan dan Perkhidmatan	817,370	830,157	984,094	1,126,661	1,200,910	0.3	5.8	16.5	2.2	7.7
Import Barangan dan Perkhidmatan	728,778	743,087	900,516	1,043,918	1,109,449	0.4	6.1	18.5	2.1	8.3
<b>Keluaran Dalam Negeri Kasar</b>	<b>1,176,941</b>	<b>1,346,249</b>	<b>1,390,644</b>	<b>1,510,939</b>	<b>1,757,315</b>	<b>2.7</b>	<b>4.5 ~ 5.5</b>	<b>5.9</b>	<b>5.0 ~ 5.5</b>	<b>5.0 ~ 6.0</b>

Nota: Hasil tambah mungkin berbeza kerana pembundaran.

Sumber: Jabatan Perangkaan Malaysia dan Kementerian Ekonomi

Jadual 2

## Keluaran Dalam Negeri Kasar mengikut Kategori Perbelanjaan, 2015-2025 (pada harga semasa)

Perkara	RM juta					Kadar Pertumbuhan Tahunan Purata, %				
	Sebenar				Sasaran Dipinda	RMKe-11	RMKe-12			
	2015	2020	2021	2022			2025	2016-2020	Sasaran Asal	Prestasi
					2021-2025	2021-2022			2023-2025	2021-2025
<b>Perbelanjaan Swasta</b>	<b>833,249</b>	<b>1,087,709</b>	<b>1,128,881</b>	<b>1,285,698</b>	<b>1,675,567</b>	<b>5.5</b>	<b>8.1</b>	<b>8.7</b>	<b>9.2</b>	<b>9.0</b>
Penggunaan	635,099	865,450	897,573	1,031,759	1,347,172	6.4	8.7	9.2	9.3	9.3
Pelaburan	198,150	222,259	231,308	253,939	328,395	2.3	5.5	6.9	8.9	8.1
<b>Perbelanjaan Awam</b>	<b>260,295</b>	<b>258,274</b>	<b>264,071</b>	<b>281,217</b>	<b>311,020</b>	<b>-0.2</b>	<b>4.1</b>	<b>4.3</b>	<b>3.4</b>	<b>3.8</b>
Penggunaan	154,021	183,869	196,941	208,887	224,172	3.6	4.4	6.6	2.4	4.0
Pelaburan	106,274	74,405	67,130	72,330	86,848	-6.9	3.5	-1.4	6.3	3.1
<b>Eksport Bersih</b>	<b>88,592</b>	<b>90,325</b>	<b>111,973</b>	<b>129,632</b>	<b>158,057</b>	<b>0.4</b>	<b>3.1</b>	<b>19.8</b>	<b>6.8</b>	<b>11.8</b>
Eksport Barangan dan Perkhidmatan	817,370	873,477	1,093,895	1,378,452	1,572,466	1.3	6.5	25.6	4.5	12.5
Import Barangan dan Perkhidmatan	728,778	783,152	981,922	1,248,820	1,414,409	1.4	6.9	26.3	4.2	12.6
<b>Keluaran Dalam Negeri Kasar</b>	<b>1,176,941</b>	<b>1,418,491</b>	<b>1,548,898</b>	<b>1,791,358</b>	<b>2,162,336</b>	<b>3.8</b>	<b>7.4</b>	<b>12.4</b>	<b>6.5</b>	<b>8.8</b>
<b>Pendapatan Negara Kasar</b>	<b>1,144,829</b>	<b>1,389,971</b>	<b>1,506,745</b>	<b>1,731,944</b>	<b>2,079,210</b>	<b>4.0</b>	<b>7.4</b>	<b>11.6</b>	<b>6.3</b>	<b>8.4</b>
<b>Pendapatan Negara Kasar Per Kapita</b>										
RM	36,710	42,838	46,253	52,968	61,000	3.1	6.4	11.2	4.6	7.2
AS\$	9,399	10,191	11,163	12,035	14,250	1.6	8.0	8.7	5.8	6.9
<b>Inflasi, %</b>	<b>2.1</b>	<b>-1.2</b>	<b>2.5</b>	<b>3.3</b>	<b>-</b>	<b>1.3</b>	<b>2.7</b>	<b>2.9</b>	<b>2.8 ~ 3.8</b>	<b>2.8 ~ 3.8</b>
<b>Pengangguran, % akhir tempoh</b>	<b>3.1</b>	<b>4.5</b>	<b>4.6</b>	<b>3.9</b>	<b>3.3</b>	<b>-</b>	<b>4.0</b>	<b>-</b>	<b>-</b>	<b>-</b>

Nota: Hasil tambah mungkin berbeza kerana pembundaran.

Sumber: Jabatan Perangkaan Malaysia dan Kementerian Ekonomi

## Jadual 3

**Keluaran Dalam Negeri Kasar mengikut Jenis Aktiviti Ekonomi, 2015-2025  
(pada harga malar 2015)**

Perkara	RM juta					Kadar Pertumbuhan Tahunan Purata, %				
	Sebenar				Sasaran Dipinda	RMKe-11	RMKe-12			
	2015	2020	2021	2022			2025	2016-2020	Sasaran Asal	Prestasi
					2021-2025	2021-2022			2023-2025	2021-2025
Pertanian	97,539	99,109	99,000	99,073	107,209	0.3	3.8	-0.02	2.7	1.6
Perlombongan dan Pengkuarian	103,059	92,879	93,717	96,199	105,341	-2.1	2.6	1.8	3.1	2.6
Pembuatan	262,381	307,606	336,839	364,131	420,170	3.2	5.7	8.8	4.9	6.4
Pembinaan	55,381	53,616	50,889	53,441	65,003	-0.6	4.2	-0.2	6.7	3.9
<b>Perkhidmatan</b>	<b>643,883</b>	<b>777,693</b>	<b>794,552</b>	<b>881,310</b>	<b>1,041,281</b>	<b>3.8</b>	<b>5.2</b>	<b>6.5</b>	<b>5.7</b>	<b>6.0</b>
Elektrik, Gas dan Air	31,710	37,950	39,025	40,337	46,329	3.7	4.8	3.1	4.7	4.1
Perdagangan Borong dan Runcit, Makanan & Minuman dan Penginapan	220,242	265,100	265,875	308,058	369,775	3.8	5.0	7.8	6.3	6.9
Pengangkutan dan Penyimpanan, Maklumat dan Komunikasi	104,360	131,281	137,292	155,375	190,315	4.7	7.2	8.8	7.0	7.7
Kewangan, Insurans, Hartanah dan Perkhidmatan Perniagaan	130,064	154,867	158,927	171,810	203,154	3.6	5.7	5.3	5.7	5.6
Perkhidmatan Kerajaan	99,783	124,699	131,484	138,015	155,482	4.6	3.7	5.2	4.1	4.5
Perkhidmatan Lain	57,724	63,796	61,950	67,715	76,226	2.0	3.7	3.0	4.0	3.6
<b>Campur : Duti Import</b>	<b>14,699</b>	<b>15,346</b>	<b>15,646</b>	<b>16,785</b>	<b>18,311</b>	<b>0.9</b>	<b>2.8</b>	<b>4.6</b>	<b>2.9</b>	<b>3.6</b>
<b>Keluaran Dalam Negeri Kasar</b>	<b>1,176,942</b>	<b>1,346,249</b>	<b>1,390,643</b>	<b>1,510,939</b>	<b>1,757,315</b>	<b>2.7</b>	<b>4.5 - 5.5</b>	<b>5.9</b>	<b>5.0 - 5.5</b>	<b>5.0 - 6.0</b>

Nota: Hasil tambah mungkin berbeza kerana pembundaran.

Sumber: Jabatan Perangkaan Malaysia dan Kementerian Ekonomi

Jadual 4

## Keluaran Dalam Negeri Kasar Kaedah Pendapatan, 2015-2025 (pada harga semasa)

Perkara	RM juta					Kadar Pertumbuhan Tahunan Purata, %				
	Sebenar				Sasaran Dipinda	RMKe-11	RMKe-12			
	2015	2020	2021	2022			2025	2016-2020	Sasaran Asal	Prestasi
					2021-2025	2021-2022			2023-2025	2021-2025
Pampasan Pekerja	412,240	529,996	544,165	579,709	864,934	5.2	8.9	4.6	14.3	10.3
Lebihan Kendalian Kasar	709,048	849,920	969,014	1,200,643	1,257,103	3.7	6.3	18.9	1.5	8.1
Cukai Tolak Subsidi	55,653	38,575	35,720	11,005	40,298	-7.1	8.5	-46.6	54.1	0.9
<b>Keluaran Dalam Negeri Kasar</b>	<b>1,176,941</b>	<b>1,418,491</b>	<b>1,548,898</b>	<b>1,791,358</b>	<b>2,162,336</b>	<b>3.8</b>	<b>7.4</b>	<b>12.4</b>	<b>6.5</b>	<b>8.8</b>
<b>Bahagian daripada KDNK, %</b>										
Pampasan Pekerja	35.0	37.4	35.1	32.4	40.0	-	-	-	-	-
Lebihan Kendalian Kasar	60.2	59.9	62.6	67.0	58.1	-	-	-	-	-
Cukai Tolak Subsidi	4.7	2.7	2.3	0.6	1.9	-	-	-	-	-

Nota: Hasil tambah mungkin berbeza kerana pembundaran.

Sumber: Jabatan Perangkaan Malaysia dan Kementerian Ekonomi

Jadual 5

## Keluaran Dalam Negeri Kasar mengikut Negeri dan Jenis Aktiviti Ekonomi, 2015-2025 (pada harga malar 2015)

Perkara	RM juta					Kadar Pertumbuhan Tahunan Purata, %				
	Sebenar				Sasaran Dipinda	RMKe-11	RMKe-12			
	2015	2020	2021	2022			2025	2016-2020	Sasaran Asal	Prestasi
					2021-2025	2021-2022			2023-2025	2021-2025
<b>Johor</b>										
Pertanian	15,610	16,857	16,980	17,304	18,178	1.5	3.2	1.3	1.7	1.5
Perlombongan dan Pengkuarian	476	658	587	631	855	6.7	5.1	-2.0	10.7	5.4
Pembinaan	7,269	4,176	3,424	3,967	5,038	-10.5	2.1	-2.5	8.3	3.8
Pembuatan	32,359	38,651	40,727	42,949	52,016	3.6	5.9	5.4	6.6	6.1
Perkhidmatan	53,058	66,406	68,316	75,672	89,109	4.6	5.3	6.7	5.6	6.1
<b>KDNK</b>	<b>110,002</b>	<b>128,074</b>	<b>131,303</b>	<b>142,056</b>	<b>166,875</b>	<b>3.1</b>	<b>5.1</b>	<b>5.3</b>	<b>5.5</b>	<b>5.4</b>
KDNK Per Kapita	30,469	33,861	36,505	41,001	48,024					
<b>Kedah</b>										
Pertanian	5,423	5,518	5,667	5,614	5,648	0.3	2.9	0.9	0.2	0.5
Perlombongan dan Pengkuarian	83	112	103	111	155	6.1	4.6	-0.3	11.6	6.7
Pembinaan	863	1,113	1,019	1,206	1,540	5.2	4.4	4.1	8.5	6.7
Pembuatan	11,427	13,619	14,465	15,633	18,039	3.6	5.5	7.1	4.9	5.8
Perkhidmatan	21,465	25,434	25,933	28,024	36,724	3.5	7.3	5.0	9.4	7.6
<b>KDNK</b>	<b>39,550</b>	<b>46,042</b>	<b>47,511</b>	<b>50,937</b>	<b>62,498</b>	<b>3.1</b>	<b>6.2</b>	<b>5.2</b>	<b>7.1</b>	<b>6.3</b>
KDNK Per Kapita	18,864	22,701	23,597	26,061	32,142					
<b>Kelantan</b>										
Pertanian	5,102	5,818	5,888	5,601	6,375	2.7	5.2	-1.9	4.4	1.8
Perlombongan dan Pengkuarian	229	342	353	382	435	8.3	5.3	5.7	4.4	4.9
Pembinaan	445	396	401	480	511	-2.3	3.2	10.1	2.1	5.2
Pembuatan	1,147	1,234	1,260	1,299	1,507	1.5	5.2	2.6	5.1	4.1
Perkhidmatan	14,455	17,374	17,862	19,086	23,156	3.7	7.3	4.8	6.7	5.9
<b>KDNK</b>	<b>21,408</b>	<b>25,188</b>	<b>25,797</b>	<b>26,894</b>	<b>32,036</b>	<b>3.3</b>	<b>6.7</b>	<b>3.3</b>	<b>6.0</b>	<b>4.9</b>
KDNK Per Kapita	12,159	14,956	15,598	16,555	19,559					

Jadual 5

## Keluaran Dalam Negeri Kasar mengikut Negeri dan Jenis Aktiviti Ekonomi, 2015-2025 (pada harga malar 2015) –samb.

Perkara	RM juta					Kadar Pertumbuhan Tahunan Purata, %				
	Sebenar				Sasaran Dipinda 2025	RMKe-11 2016-2020	RMKe-12			
	2015	2020	2021	2022			Sasaran Asal 2021-2025	Prestasi 2021-2022	Sasaran Dipinda 2023-2025 2021-2025	
<b>Melaka</b>										
Pertanian	4,141	4,584	4,556	4,526	4,898	2.0	3.8	-0.6	2.7	1.3
Perlombongan dan Penguarian	44	59	55	60	78	6.1	4.7	0.2	9.6	5.7
Pembinaan	947	992	897	943	1,274	0.9	5.7	-2.5	10.6	5.1
Pembuatan	14,068	15,322	15,835	16,905	20,751	1.7	5.6	5.0	7.1	6.3
Perkhidmatan	16,811	19,970	20,497	22,988	26,337	3.5	4.3	7.3	4.6	5.7
<b>KDNK</b>	<b>36,077</b>	<b>41,030</b>	<b>41,900</b>	<b>45,488</b>	<b>53,411</b>	<b>2.6</b>	<b>4.8</b>	<b>5.3</b>	<b>5.5</b>	<b>5.4</b>
KDNK Per Kapita	40,582	42,880	44,679	50,363	58,703					
<b>Negeri Sembilan</b>										
Pertanian	3,235	3,319	3,306	3,287	3,772	0.5	4.4	-0.5	4.7	2.6
Perlombongan dan Penguarian	165	200	186	201	260	3.8	4.4	0.3	9.0	5.5
Pembinaan	1,339	1,370	1,366	1,445	1,757	0.5	5.3	2.7	6.7	5.1
Pembuatan	15,678	16,761	17,962	19,394	22,379	1.3	5.1	7.6	4.9	6.0
Perkhidmatan	18,951	23,822	24,352	26,195	30,064	4.7	5.0	4.9	4.7	4.8
<b>KDNK</b>	<b>40,186</b>	<b>46,336</b>	<b>47,783</b>	<b>50,840</b>	<b>58,575</b>	<b>2.9</b>	<b>5.0</b>	<b>4.7</b>	<b>4.8</b>	<b>4.8</b>
KDNK Per Kapita	36,908	41,292	44,552	49,851	57,793					
<b>Pahang</b>										
Pertanian	11,665	13,001	13,000	13,633	15,226	2.2	4.5	2.4	3.8	3.2
Perlombongan dan Penguarian	1,311	614	507	557	691	-14.1	4.0	-4.8	7.5	2.4
Pembinaan	2,105	1,352	1,603	1,586	1,462	-8.5	3.8	8.3	-2.7	1.6
Pembuatan	10,417	12,246	12,990	13,745	15,950	3.3	5.8	5.9	5.1	5.4
Perkhidmatan	23,885	27,597	27,252	31,823	42,147	2.9	7.6	7.4	9.8	8.8
<b>KDNK</b>	<b>49,450</b>	<b>54,885</b>	<b>55,403</b>	<b>61,395</b>	<b>75,533</b>	<b>2.1</b>	<b>6.3</b>	<b>5.8</b>	<b>7.2</b>	<b>6.6</b>
KDNK Per Kapita	30,754	38,022	41,335	47,127	58,055					

Jadual 5

## Keluaran Dalam Negeri Kasar mengikut Negeri dan Jenis Aktiviti Ekonomi, 2015-2025 (pada harga malar 2015)–samb.

Perkara	RM juta					Kadar Pertumbuhan Tahunan Purata, %					
	Sebenar				Sasaran Dipinda	RMKe-11	RMKe-12				
	2015	2020	2021	2022			2025	2016-2020	Sasaran Asal	Prestasi	Sasaran Dipinda
					2021-2025	2021-2022			2023-2025	2021-2025	
<b>Pulau Pinang</b>											
Pertanian	2,084	2,049	2,002	2,069	2,015	-0.3	1.3	0.5	-0.9	-0.3	
Perlombongan dan Pengkuarian	124	139	130	140	159	2.3	4.3	0.4	4.2	2.7	
Pembinaan	2,712	2,234	2,522	2,721	2,364	-3.8	0.8	10.4	-4.6	1.1	
Pembuatan	33,597	41,627	46,768	54,182	61,161	4.4	5.7	14.1	4.1	8.0	
Perkhidmatan	38,917	45,979	47,064	52,371	61,859	3.4	5.5	6.7	5.7	6.1	
<b>KDNK</b>	<b>78,146</b>	<b>92,691</b>	<b>99,111</b>	<b>112,126</b>	<b>128,265</b>	<b>3.5</b>	<b>5.4</b>	<b>10.0</b>	<b>4.6</b>	<b>6.7</b>	
KDNK Per Kapita	46,020	55,783	59,733	69,591	79,333						
<b>Perak</b>											
Pertanian	10,352	11,430	11,798	11,338	12,166	2.0	4.3	-0.4	2.4	1.3	
Perlombongan dan Pengkuarian	354	432	402	438	536	4.1	4.4	0.6	7.0	4.4	
Pembinaan	2,578	2,057	1,920	2,038	2,152	-4.4	1.1	-0.5	1.8	0.9	
Pembuatan	11,190	14,156	15,453	15,606	18,008	4.8	5.8	5.0	4.9	4.9	
Perkhidmatan	38,628	46,137	47,314	50,742	61,760	3.6	6.0	4.9	6.8	6.0	
<b>KDNK</b>	<b>63,176</b>	<b>74,264</b>	<b>76,923</b>	<b>80,213</b>	<b>94,680</b>	<b>3.3</b>	<b>5.6</b>	<b>3.9</b>	<b>5.7</b>	<b>5.0</b>	
KDNK Per Kapita	25,610	31,633	34,399	37,031	44,374						
<b>Perlis</b>											
Pertanian	1,161	1,088	1,024	1,046	1,403	-1.3	5.4	-1.9	10.3	5.2	
Perlombongan dan Pengkuarian	32	30	29	31	35	-1.1	2.9	0.9	4.3	2.9	
Pembinaan	193	151	151	153	186	-4.9	3.2	0.6	6.7	4.3	
Pembuatan	458	444	468	489	564	-0.6	4.0	5.0	4.9	4.9	
Perkhidmatan	3,414	4,032	4,121	4,354	5,189	3.4	6.2	3.9	6.0	5.2	
<b>KDNK</b>	<b>5,353</b>	<b>5,785</b>	<b>5,868</b>	<b>6,200</b>	<b>7,533</b>	<b>1.6</b>	<b>5.8</b>	<b>3.5</b>	<b>6.7</b>	<b>5.4</b>	
KDNK Per Kapita	21,540	21,117	21,522	23,126	28,539						



Jadual 5

## Keluaran Dalam Negeri Kasar mengikut Negeri dan Jenis Aktiviti Ekonomi, 2015-2025 (pada harga malar 2015)–samb.

Perkara	RM juta					Kadar Pertumbuhan Tahunan Purata, %				
	Sebenar				Sasaran Dipinda	RMKe-11	RMKe-12			
	2015	2020	2021	2022			2025	Sasaran Asal	Prestasi	Sasaran Dipinda
						2016-2020	2021-2025	2021-2022	2023-2025	2021-2025
<b>Selangor</b>										
Pertanian	4,076	4,721	4,954	4,874	5,485	3.0	5.5	1.6	4.0	3.0
Perlombongan dan Penguarian	499	755	708	777	950	8.7	5.1	1.4	6.9	4.7
Pembinaan	16,674	18,665	17,493	18,203	22,728	2.3	4.2	-1.2	7.7	4.0
Pembuatan	75,537	95,114	107,531	117,207	135,245	4.7	6.1	11.0	4.9	7.3
Perkhidmatan	163,967	200,127	205,213	233,125	265,852	4.1	3.6	7.9	4.5	5.8
<b>KDNK</b>	<b>268,825</b>	<b>326,805</b>	<b>343,983</b>	<b>384,871</b>	<b>441,857</b>	<b>4.0</b>	<b>4.3</b>	<b>8.5</b>	<b>4.7</b>	<b>6.2</b>
KDNK Per Kapita	43,513	48,591	51,980	59,804	67,296					
<b>Terengganu</b>										
Pertanian	2,765	2,903	2,753	2,623	3,046	1.0	4.3	-4.9	5.1	1.0
Perlombongan dan Penguarian	146	176	178	192	208	3.8	4.3	4.5	2.7	3.4
Pembinaan	904	1,080	1,107	1,145	1,329	3.6	4.6	2.9	5.1	4.2
Pembuatan	11,296	11,862	12,994	14,061	15,898	1.0	5.4	8.9	4.2	6.0
Perkhidmatan	15,965	17,943	18,190	19,280	25,073	2.4	7.8	3.7	9.2	6.9
<b>KDNK</b>	<b>31,124</b>	<b>33,994</b>	<b>35,238</b>	<b>37,309</b>	<b>45,564</b>	<b>1.8</b>	<b>6.6</b>	<b>4.8</b>	<b>6.9</b>	<b>6.0</b>
KDNK Per Kapita	26,808	29,508	30,966	32,210	38,935					
<b>Sabah</b>										
Pertanian	14,817	12,798	12,520	12,492	13,837	-2.9	4.0	-1.2	3.5	1.6
Perlombongan dan Penguarian	18,207	19,936	20,574	20,307	22,227	1.8	3.7	0.9	3.1	2.2
Pembinaan	2,446	2,197	2,370	2,517	2,555	-2.1	4.4	7.0	0.5	3.1
Pembuatan	6,266	6,042	5,931	5,780	6,818	-0.7	4.1	-2.2	5.7	2.4
Perkhidmatan	31,755	36,597	37,364	40,565	50,570	2.9	9.1	5.3	7.6	6.7
<b>KDNK</b>	<b>73,776</b>	<b>77,840</b>	<b>78,999</b>	<b>81,931</b>	<b>96,318</b>	<b>1.1</b>	<b>6.5</b>	<b>2.6</b>	<b>5.5</b>	<b>4.4</b>
KDNK Per Kapita	19,830	24,657	30,022	35,766	39,808					

Jadual 5

## Keluaran Dalam Negeri Kasar mengikut Negeri dan Jenis Aktiviti Ekonomi, 2015-2025 (pada harga malar 2015)–samb.

Perkara	RM juta					Kadar Pertumbuhan Tahunan Purata, %				
	Sebenar				Sasaran Dipinda	RMKe-11	RMKe-12			
	2015	2020	2021	2022			2025	2016-2020	Sasaran Asal	Prestasi
					2021-2025	2021-2022			2023-2025	2021-2025
<b>Sarawak</b>										
Pertanian	16,988	14,907	14,434	14,542	15,025	-2.6	2.3	-1.2	1.1	0.2
Perlombongan dan Pengkuarian	29,852	28,591	27,875	29,475	32,975	-0.9	2.5	1.5	3.8	2.9
Pembinaan	3,843	4,082	4,497	4,676	4,582	1.2	3.3	7.0	-0.7	2.3
Pembuatan	32,128	33,428	37,122	39,207	42,979	0.8	5.3	8.3	3.1	5.2
Perkhidmatan	38,370	46,160	47,288	51,832	67,764	3.8	7.9	6.0	9.3	8.0
<b>KDNK</b>	<b>121,585</b>	<b>127,556</b>	<b>131,572</b>	<b>140,161</b>	<b>163,799</b>	<b>1.0</b>	<b>5.3</b>	<b>4.8</b>	<b>5.3</b>	<b>5.1</b>
KDNK Per Kapita	45,006	55,907	66,027	80,772	93,864					
<b>WP Kuala Lumpur<sup>1</sup></b>										
Pertanian	2	2	2	2	2	1.9	3.8	1.8	0.9	1.3
Perlombongan dan Pengkuarian	117	138	134	145	165	3.3	4.0	2.2	4.4	3.5
Pembinaan	12,915	13,589	11,974	12,215	17,345	1.0	5.7	-5.2	12.4	5.0
Pembuatan	5,641	5,733	5,978	6,297	7,266	0.3	4.8	4.8	4.9	4.9
Perkhidmatan	159,752	194,204	197,788	218,981	248,292	4.0	4.0	6.2	4.3	5.0
<b>KDNK</b>	<b>180,865</b>	<b>217,447</b>	<b>219,706</b>	<b>239,811</b>	<b>275,431</b>	<b>3.8</b>	<b>4.2</b>	<b>5.0</b>	<b>4.7</b>	<b>4.8</b>
KDNK Per Kapita	97,060	108,985	112,084	126,423	144,358					
<b>WP Labuan</b>										
Pertanian	118	115	117	121	131	-0.5	5.0	2.5	2.7	2.6
Perlombongan dan Pengkuarian	-	-	-	-	-	-	-	-	-	-
Pembinaan	148	163	143	148	180	1.8	3.7	-4.6	6.7	2.1
Pembuatan	1,168	1,368	1,354	1,377	1,589	3.2	5.6	0.3	4.9	3.0
Perkhidmatan	4,490	5,910	5,997	6,274	7,387	5.6	5.5	3.0	5.6	4.6
<b>KDNK</b>	<b>5,999</b>	<b>7,613</b>	<b>7,650</b>	<b>7,954</b>	<b>9,327</b>	<b>4.9</b>	<b>5.5</b>	<b>2.2</b>	<b>5.5</b>	<b>4.1</b>
KDNK Per Kapita	63,069	80,602	81,652	85,522	99,135					

Nota: <sup>1</sup> Termasuk WP Putrajaya.

Hasil tambah mungkin berbeza kerana pembundaran.

KDNK per kapita merujuk kepada nilai harga semasa.

Sumber: Jabatan Perangkaan Malaysia dan Kementerian Ekonomi

Jadual 6  
Barangan Dagangan, 2015-2025

Perkara	RM juta					Kadar Pertumbuhan Tahunan Purata, %				
	Sebenar				Sasaran Dipinda	RMKe-11	RMKe-12			
	2015	2020	2021	2022			2025	2016-2020	Sasaran Asal	Prestasi
					2021-2025	2021-2022			2023-2025	2021-2025
<b>Eksport Kasar</b>	<b>777,355</b>	<b>983,827</b>	<b>1,241,022</b>	<b>1,550,009</b>	<b>1,729,828</b>	<b>4.8</b>	<b>5.0</b>	<b>25.5</b>	<b>3.7</b>	<b>11.9</b>
Pertanian	67,247	71,724	98,093	120,903	125,572	1.3	4.8	29.8	1.3	11.9
Perlombongan	80,194	58,414	69,757	117,346	127,661	-6.1	7.3	41.7	2.8	16.9
Pembuatan	625,429	849,498	1,068,431	1,304,668	1,467,781	6.3	4.9	23.9	4.0	11.6
Lain-lain	4,485	4,191	4,740	7,092	8,814	-1.3	0.3	30.1	7.5	16.0
<b>Import Kasar</b>	<b>685,778</b>	<b>800,481</b>	<b>987,344</b>	<b>1,293,811</b>	<b>1,439,802</b>	<b>3.1</b>	<b>5.9</b>	<b>27.1</b>	<b>3.6</b>	<b>12.5</b>
<b>Import Tertanggung</b>	<b>582,594</b>	<b>615,852</b>	<b>758,323</b>	<b>965,836</b>	<b>1,072,927</b>	<b>1.1</b>	<b>6.1</b>	<b>25.2</b>	<b>3.6</b>	<b>11.7</b>
Barangan Modal	95,551	90,733	103,823	120,231	135,997	-1.0	5.5	15.1	4.2	8.4
Barangan Pengantara	399,526	429,190	545,801	706,551	783,523	1.4	6.5	28.3	3.5	12.8
Barangan Penggunaan	62,430	74,134	83,893	104,017	115,001	3.5	5.4	18.5	3.4	9.2
Lain-lain <sup>1</sup>	25,087	21,794	24,805	35,036	38,407	-2.8	4.1	26.8	3.1	12.0
<b>Import untuk Eksport Semula</b>	<b>103,184</b>	<b>184,630</b>	<b>229,021</b>	<b>327,975</b>	<b>366,876</b>	<b>12.3</b>	<b>5.3</b>	<b>33.3</b>	<b>3.8</b>	<b>14.7</b>
<b>Jumlah Perdagangan</b>	<b>1,463,134</b>	<b>1,784,308</b>	<b>2,228,366</b>	<b>2,843,821</b>	<b>3,169,631</b>	<b>4.0</b>	<b>5.4</b>	<b>26.2</b>	<b>3.7</b>	<b>12.2</b>
Bahagian kepada KDNK, %	124.3	125.8	143.9	158.8	146.6	-	-	-	-	-
<b>Imbangan Perdagangan</b>	<b>91,577</b>	<b>183,345</b>	<b>253,678</b>	<b>256,198</b>	<b>290,026</b>	<b>14.9</b>	<b>0.7</b>	<b>18.2</b>	<b>4.2</b>	<b>9.6</b>

Nota: <sup>1</sup> Barangan dua guna, barangan tidak dinyatakan di bawah mana-mana kategori dan transaksi di bawah RM5,000.  
Sumber: Jabatan Perangkaan Malaysia dan Kementerian Ekonomi

## Jadual 7

## Imbangan Pembayaran, 2015-2025

Perkara	RM juta				
	Sebenar				Sasaran Dipinda
	2015	2020	2021	2022	2025
<b>Barangan dan Perkhidmatan, bersih</b>	<b>88,592</b>	<b>90,325</b>	<b>111,973</b>	<b>129,632</b>	<b>158,057</b>
<b>Barangan, bersih</b>	<b>109,224</b>	<b>137,486</b>	<b>177,634</b>	<b>186,029</b>	<b>205,233</b>
Eksport	681,275	780,511	1,005,841	1,238,180	1,363,105
Import	572,051	643,024	828,206	1,052,151	1,157,872
<b>Perkhidmatan, bersih</b>	<b>-20,632</b>	<b>-47,161</b>	<b>-65,661</b>	<b>-56,397</b>	<b>-47,176</b>
Pengangkutan	-24,565	-27,427	-31,863	-34,045	-38,463
Perjalanan	26,941	-7,569	-14,857	-1,156	15,488
Perkhidmatan Lain	-22,405	-11,551	-18,037	-20,531	-23,349
Urus Niaga Kerajaan t.d.t.l. <sup>1</sup>	-603	-614	-904	-665	-851
<b>Pendapatan Primer, bersih</b>	<b>-32,112</b>	<b>-28,520</b>	<b>-42,153</b>	<b>-59,414</b>	<b>-83,127</b>
Pampasan Pekerja	-5,595	-8,061	-6,659	-7,235	-11,362
Pendapatan Pelaburan	-26,517	-20,459	-35,494	-52,179	-71,765
<b>Pendapatan Sekunder, bersih</b>	<b>-21,325</b>	<b>-2,714</b>	<b>-9,642</b>	<b>-15,120</b>	<b>-23,772</b>
<b>Imbangan Akaun Semasa</b>	<b>35,155</b>	<b>59,091</b>	<b>60,178</b>	<b>55,098</b>	<b>51,158</b>
% kepada PNK	3.1	4.3	4.0	3.2	2.5
<b>Akaun Modal, bersih</b>	<b>-1,136</b>	<b>-419</b>	<b>-469</b>	<b>-454</b>	<b>-</b>
Pindahan Modal	-8	-242	-204	-226	-
Aset Bukan Kewangan Bukan Pengeluaran	-1,127	-178	-264	-228	-
<b>Akaun Kewangan, bersih</b>	<b>-55,350</b>	<b>-77,396</b>	<b>16,242</b>	<b>12,356</b>	<b>-</b>
Pelaburan Langsung	-1,810	3,111	31,065	15,920	-
Di Luar Negeri	-41,187	-10,170	-19,373	-58,633	-
Di Malaysia	39,377	13,281	50,438	74,552	-
Pelaburan Portfolio	-26,122	-49,584	18,802	-50,560	-
Pelaburan Lain	-26,755	-31,330	-31,375	49,208	-
Sektor Awam	-1,878	-324	-177	-268	-
Sektor Swasta	-24,877	-31,006	-31,197	49,476	-
<b>Imbangan Akaun Modal dan Kewangan</b>	<b>-56,486</b>	<b>-77,815</b>	<b>15,774</b>	<b>11,902</b>	<b>-</b>
Kesilapan dan Ketinggalan Bersih	-32,222	-572	-30,266	-13,641	-
<b>Imbangan Keseluruhan</b>	<b>-53,553</b>	<b>-19,297</b>	<b>45,686</b>	<b>53,359</b>	<b>-</b>
<b>Rizab Antarabangsa BNM, bersih</b>	<b>409,117</b>	<b>432,244</b>	<b>486,793</b>	<b>503,285</b>	<b>-</b>
Bilangan Bulan Import Tertangguh	8.5	8.6	7.7	5.2	-

Nota: <sup>1</sup> t.d.t.l. - yang tidak dicatat di tempat lain.

Angka adalah berdasarkan pengiraan mengikut Manual Imbangan Pembayaran 6 (BMP6).

Sumber: Bank Negara Malaysia, Jabatan Perangkaan Malaysia dan Kementerian Ekonomi

Jadual 8

## Indeks Kesejahteraan Rakyat Malaysia, 2015-2025

Perkara	Indeks					Kadar Pertumbuhan Tahunan Purata, %				
	Sebenar			Anggaran	Sasaran Dipinda	RMKe-11	RMKe-12			
	2015	2020	2021				2022	2025	2016-2020	Sasaran Asal
				2021-2025	2021-2022	2023-2025				2021-2025
<b>Kesejahteraan Ekonomi</b>	<b>124.1</b>	<b>126.0</b>	<b>127.2</b>	<b>129.3</b>	<b>134.4</b>	<b>0.3</b>	<b>1.1</b>	<b>1.3</b>	<b>1.3</b>	<b>1.3</b>
Pengangkutan	125.1	127.2	125.8	127.3	131.0	0.3	1.6	0.04	1.0	0.6
Komunikasi	127.6	129.4	131.1	132.8	136.5	0.3	1.2	1.3	0.9	1.1
Persekitaran Kerja	115.5	123.4	124.7	126.7	132.5	1.3	1.1	1.3	1.5	1.4
Pendapatan dan Pengagihan	129.6	117.8	120.6	123.9	129.9	-1.9	0.9	2.6	1.6	2.0
Pendidikan	122.8	132.2	133.8	135.8	141.9	1.5	0.7	1.4	1.5	1.4
<b>Kesejahteraan Sosial</b>	<b>111.9</b>	<b>113.1</b>	<b>114.7</b>	<b>116.5</b>	<b>122.0</b>	<b>0.2</b>	<b>1.2</b>	<b>1.5</b>	<b>1.6</b>	<b>1.5</b>
Penyertaan Sosial	119.3	132.8	130.9	132.1	135.7	2.2	1.8	-0.3	0.9	0.4
Alam Sekitar	103.9	105.6	108.5	111.6	121.1	0.3	1.6	2.8	2.8	2.8
Kesihatan	101.7	110.4	108.4	111.7	120.5	1.6	1.4	0.6	2.6	1.8
Perumahan	112.7	119.6	120.8	122.4	128.0	1.2	1.3	1.2	1.5	1.4
Tadbir Urus	116.9	117.7	125.7	126.5	128.9	0.1	1.2	3.6	0.6	1.8
Keselamatan Awam	119.0	134.1	138.7	139.0	140.1	2.4	1.1	1.8	0.3	0.9
Keluarga	99.7	97.7	98.9	99.8	102.9	-0.4	1.0	1.1	1.0	1.0
Hiburan dan Rekreasi	126.8	109.8	104.5	107.7	119.7	-2.8	0.9	-1.0	3.6	1.7
Kebudayaan	107.0	90.2	96.0	97.6	101.4	-3.4	0.8	4.0	1.3	2.4
<b>Indeks Kesejahteraan Rakyat Malaysia</b>	<b>116.3</b>	<b>117.7</b>	<b>119.2</b>	<b>121.1</b>	<b>126.4</b>	<b>0.2</b>	<b>1.2</b>	<b>1.4</b>	<b>1.5</b>	<b>1.4</b>

Nota: <sup>1</sup> Anggaran Kementerian Ekonomi.

Sumber: Jabatan Perangkaan Malaysia dan Kementerian Ekonomi

## Jadual 9

**Produktiviti Buruh mengikut Jenis Aktiviti Ekonomi, 2015-2025  
(pada harga malar 2015)**

Perkara	RM juta					Kadar Pertumbuhan Tahunan Purata, %				
	Sebenar				Sasaran Dipinda	RMKe-11	RMKe-12			
	2015	2020	2021	2022			2025	2016-2020	Sasaran Asal	Prestasi
					2021-2025	2021-2022			2023-2025	2021-2025
Pertanian	51,984	53,116	52,840	53,240	56,890	0.4	2.5	0.1	2.2	1.4
Perlombongan dan Pengkuarian	1,303,562	1,259,637	1,249,966	1,267,278	1,449,300	-0.7	1.5	0.3	4.6	2.8
Pembuatan	110,305	120,550	128,662	133,902	148,210	1.8	4.3	5.4	3.4	4.2
Pembinaan	36,496	38,322	36,732	38,658	47,290	1.0	3.8	0.4	6.9	4.3
Perkhidmatan	79,095	84,480	85,089	90,636	101,770	1.3	3.6	3.6	3.9	3.8
<b>Keseluruhan</b>	<b>84,114</b>	<b>89,179</b>	<b>90,952</b>	<b>95,858</b>	<b>107,170</b>	<b>1.2</b>	<b>3.6</b>	<b>3.7</b>	<b>3.8</b>	<b>3.7</b>

Sumber: Jabatan Perangkaan Malaysia dan Kementerian Ekonomi

Jadual 10

## Kedudukan Kewangan Kerajaan Persekutuan, 2015-2025

Perkara	RM juta					RM juta				
	Sebenar				Sasaran Dipinda	RMKe-11	RMKe-12			
	2015	2020	2021	2022			2025	2016-2020	Sasaran Asal	Prestasi
					2021-2025	2021-2022			2023-2025	2021-2025
Hasil	219,089	225,070	233,752	294,357	316,384	1,155,194	1,227,816	528,109	904,832	1,432,941
Perbelanjaan Mengurus	216,998	224,600	231,515	292,693	311,263	1,146,574	1,231,517	524,208	901,168	1,425,376
Baki Semasa	2,091	470	2,237	1,664	5,121	8,620	-3,701	3,901	3,665	7,565
Perbelanjaan Pembangunan Kasar	40,768	51,360	64,257	71,574	73,283	248,507	400,200	135,831	264,376	400,207
Tolak: Terimaan Balik Pinjaman	1,483	1,259	990	1,407	1,046	6,849	3,100	2,397	2,779	5,176
Perbelanjaan Pembangunan Bersih	39,285	50,101	63,267	70,167	72,236	241,658	397,100	133,434	261,597	395,031
Kumpulan Wang COVID-19	-	38,019	37,711	30,979	-	38,019	47,000	68,690	-	68,690
Baki Keseluruhan	-37,194	-87,650	-98,741	-99,482	-67,116	-271,057	-447,801	-198,223	-257,932	-456,155
% kepada KDNK	-3.2	-6.2	-6.4	-5.6	-3.5~-3.0	-6.2	-3.5~-3.0	-5.6	-3.5~-3.0	-3.5~-3.0

Sumber: Kementerian Kewangan dan Kementerian Ekonomi

## Jadual 11

## Pendapatan Isi Rumah Kasar Bulanan Penengah mengikut Etnik, Strata dan Negeri, 2009-2022

Perkara	Pendapatan Isi Rumah Kasar Bulanan Penengah, RM					
	2009	2012	2014	2016	2019	2022
<b>Malaysia</b>	<b>2,841</b>	<b>3,626</b>	<b>4,585</b>	<b>5,228</b>	<b>5,873</b>	<b>6,338</b>
<b>Etnik</b>						
Bumiputera	2,534	3,282	4,214	4,846	5,420	5,793
Cina	3,643	4,643	5,708	6,582	7,391	8,167
India	2,853	3,676	4,627	5,428	5,981	6,627
Lain-lain	2,162	2,762	4,372	3,780	4,181	4,339
<b>Strata</b>						
Bandar	3,435	4,238	5,156	5,860	6,561	7,243
Luar Bandar	1,836	2,372	3,123	3,471	3,828	4,094
<b>Negeri</b>						
Johor	2,958	3,650	5,197	5,652	6,427	6,879
Kedah	1,966	2,633	3,451	3,811	4,325	4,402
Kelantan	1,713	2,276	2,716	3,079	3,563	3,614
Melaka	3,005	3,923	5,029	5,588	6,054	6,210
Negeri Sembilan	2,711	3,575	4,128	4,579	5,005	5,226
Pahang	2,479	3,067	3,389	3,979	4,440	4,753
Pulau Pinang	3,200	4,039	4,702	5,409	6,169	6,502
Perak	2,094	2,665	3,451	4,006	4,273	4,494
Perlis	1,832	2,387	3,500	4,204	4,594	4,713
Selangor	4,306	5,353	6,214	7,225	8,210	9,983
Terengganu	2,096	3,034	3,777	4,694	5,545	5,878
Sabah	2,066	2,860	3,745	4,110	4,235	4,577
Sarawak	2,394	3,047	3,778	4,163	4,544	4,978
WP Kuala Lumpur	4,409	5,847	7,620	9,073	10,549	10,234
WP Labuan	3,498	5,063	5,684	5,928	6,726	6,904
WP Putrajaya	5,450	6,486	7,512	8,275	9,983	10,056

Nota: Data adalah berdasarkan kepada warganegara Malaysia.

Sumber: Jabatan Perangkaan Malaysia



Jadual 12

## Insiden Kemiskinan Mutlak mengikut Etnik, Strata dan Negeri, 2009-2022

Perkara	Insiden Kemiskinan Mutlak, %					
	2009	2012	2014	2016	2019	2022
<b>Malaysia</b>	<b>3.8</b>	<b>1.7</b>	<b>0.6</b>	<b>7.6</b>	<b>5.6</b>	<b>6.2</b>
<b>Etnik</b>						
Bumiputera	5.3	2.2	0.8	9.7	7.2	7.9
Cina	0.6	0.3	0.1	2.2	1.4	1.9
India	2.5	1.8	0.6	5.5	4.8	5.4
Lain-lain	6.7	1.5	0.9	20.5	13.5	6.5
<b>Strata</b>						
Bandar	1.7	1.0	0.3	4.8	3.8	4.5
Luar Bandar	8.4	3.4	1.6	17.5	12.4	12.0
<b>Negeri</b>						
Johor	1.3	0.9	0.0	6.2	3.9	4.6
Kedah	5.3	1.7	0.3	14.3	8.8	9.0
Kelantan	4.8	2.7	0.9	19.5	12.4	13.2
Melaka	0.5	0.1	0.1	2.6	3.9	4.2
Negeri Sembilan	0.7	0.5	0.4	6.4	4.3	4.4
Pahang	2.1	1.3	0.7	9.2	4.3	6.3
Pulau Pinang	1.2	0.6	0.3	2.2	1.9	2.0
Perak	3.5	1.5	0.7	8.2	7.3	7.5
Perlis	6.0	1.9	0.2	7.2	3.9	4.0
Selangor	0.7	0.4	0.2	0.8	1.2	1.5
Terengganu	4.0	1.7	0.6	6.8	6.1	6.2
Sabah	19.7	8.1	4.0	23.9	19.5	19.7
Sarawak	5.3	2.4	0.9	11.9	9.0	10.8
WP Kuala Lumpur	0.7	0.8	0.1	0.8	0.2	1.4
WP Labuan	4.3	1.1	1.1	6.8	3.1	2.5
WP Putrajaya	0.0	0.0	0.0	0.0	0.4	0.1

Nota: Mulai tahun 2016 dan seterusnya, pengiraan insiden kemiskinan mutlak adalah berdasarkan metodologi PGK 2019.

Sumber: Jabatan Perangkaan Malaysia

## Jadual 13

## Penduduk mengikut Umur, Etnik dan Strata, 2015-2025

Perkara	Sebenar								Sasaran Dipinda		Kadar Pertumbuhan Tahunan Purata, %	
	2015		2020		2021		2022		2025		RMKe-11 2016-2020	RMKe-12 2021-2025
	Juta	% Jumlah	Juta	% Jumlah	Juta	% Jumlah	Juta	% Jumlah	Juta	% Jumlah		
<b>Jumlah Penduduk</b>	<b>31.2</b>	<b>100.0</b>	<b>32.4</b>	<b>100.0</b>	<b>32.6</b>	<b>100.0</b>	<b>32.7</b>	<b>100.0</b>	<b>34.3</b>	<b>100.0</b>	<b>0.9</b>	<b>1.1</b>
<b>Struktur Umur</b>												
0-14 tahun	7.8	24.9	7.8	24.0	7.7	23.6	7.6	23.2	7.7	22.4	-0.5	-0.3
15-64 tahun	21.6	69.2	22.5	69.3	22.6	69.3	22.7	69.5	24.0	70.0	1.1	1.3
65 tahun dan ke atas	1.8	5.9	2.2	6.8	2.3	7.1	2.4	7.3	2.6	7.6	4.9	3.4
<b>Etnik</b>												
<b>Warganegara</b>	<b>28.1</b>	<b>90.0</b>	<b>29.9</b>	<b>91.7</b>	<b>30.0</b>	<b>92.1</b>	<b>30.2</b>	<b>92.6</b>	<b>31.2</b>	<b>91.1</b>	<b>1.1</b>	<b>0.9</b>
Bumiputera <sup>1</sup>	19.2	68.3	20.7	69.4	20.9	69.6	21.1	69.4	21.9	70.3	1.5	1.1
Cina	6.6	23.6	6.9	23.2	6.9	23.0	6.9	23.2	6.9	21.8	0.3	0.0
India	2.0	7.1	2.0	6.7	2.0	6.7	2.0	6.7	2.2	7.0	0.0	1.9
Lain-lain	0.3	1.0	0.3	0.7	0.2	0.7	0.2	0.7	0.2	0.9	0.0	-7.8
<b>Bukan Warganegara<sup>2</sup></b>	<b>3.1</b>	<b>10.0</b>	<b>2.7</b>	<b>8.3</b>	<b>2.6</b>	<b>7.9</b>	<b>2.4</b>	<b>7.4</b>	<b>3.1</b>	<b>8.9</b>	<b>-0.7</b>	<b>2.5</b>
<b>Strata</b>												
Bandar	23.2	74.3	24.4	75.1	24.5	75.3	24.7	75.5	27.1	79.1	1.5	2.1
Luar Bandar	8.0	25.7	8.1	24.9	8.1	24.7	8.0	24.5	7.2	20.9	-0.3	-2.4
<b>Kadar Kesuburan, %</b>	<b>2.0</b>		<b>1.8</b>		<b>1.7</b>		<b>1.7</b>		<b>1.5</b>			
<b>Umur Penengah, tahun</b>	<b>27.8</b>		<b>29.7</b>		<b>30.1</b>		<b>30.4</b>		<b>30.7</b>			
<b>Nisbah Tanggungan, %</b>	<b>44.5</b>		<b>44.3</b>		<b>44.1</b>		<b>43.9</b>		<b>44.2</b>			

Nota: <sup>1</sup> Termasuk Melayu dan Bumiputera yang lain.<sup>2</sup> Termasuk pemastautin tetap, pekerja asing dengan permit kerja, pegawai dagang dan pelajar asing.

Sumber: Jabatan Perangkaan Malaysia dan Kementerian Ekonomi

Jadual 14

## Tenaga Buruh, Guna Tenaga dan Pewujudan Pekerjaan, 2015-2025

Perkara	Sebenar								Sasaran Dipinda		Kadar Pertumbuhan Tahunan Purata, %		Pewujudan Pekerjaan			
	2015		2020		2021		2022		2025		RMKe-11 2016-2020	RMKe-12 2021-2025	RMKe-11 2016-2020		RMKe-12 2021-2025	
	'000 Orang	% Jumlah	'000 Orang	% Jumlah	'000 Orang	% Jumlah	'000 Orang	% Jumlah	'000 Orang	% Jumlah			Sasaran Dipinda		'000 Orang	% Jumlah
											Sasaran	Dipinda				
<b>Jumlah Guna Tenaga<sup>1</sup></b>	<b>13,992</b>	<b>100.0</b>	<b>15,097</b>	<b>100.0</b>	<b>15,290</b>	<b>100.0</b>	<b>15,762</b>	<b>100.0</b>	<b>16,398</b>	<b>100.0</b>	<b>1.3</b>	<b>1.7</b>	<b>1,065</b>	<b>100.0</b>	<b>1,341</b>	<b>100.0</b>
Pertanian	1,876	13.4	1,866	12.4	1,874	12.3	1,861	11.8	1,884	11.5	-0.4	0.0	10	-0.9	-2	-0.1
Perlombongan dan Pengkuarian	79	0.6	74	0.5	75	0.5	76	0.5	73	0.4	-1.5	-0.4	-5	-0.5	-1	-0.1
Pembuatan	2,379	17.0	2,552	16.9	2,618	17.1	2,719	17.3	2,835	17.3	1.1	2.1	173	15.7	283	21.1
Pembinaan	1,517	10.8	1,399	9.3	1,385	9.1	1,382	8.8	1,375	8.4	-2.2	0.5	-178	-10.7	36	2.7
Perkhidmatan	8,141	58.2	9,206	61.0	9,338	61.1	9,724	61.7	10,231	62.4	2.3	2.1	1,065	96.4	1,025	76.5
<b>Jumlah Tenaga Buruh</b>	<b>14,518</b>		<b>15,668</b>		<b>15,797</b>		<b>16,022</b>		<b>17,402</b>		<b>1.5</b>	<b>2.1</b>				
<b>Penganggur</b>	<b>450</b>		<b>711</b>		<b>733</b>		<b>630</b>		<b>435</b>							
Kadar Pengangguran, %	3.1		4.5		4.6		3.9		3.3							
<b>Penyertaan Tenaga Buruh, %</b>	<b>67.9</b>		<b>69.1</b>		<b>68.6</b>		<b>69.3</b>		<b>71.0</b>							
Lelaki	80.6		80.6		80.9		81.9		83.0							
Perempuan	54.1		55.3		55.5		55.8		59.0							

Nota: <sup>1</sup> Penerbitan Produktiviti Buruh menggunakan pendekatan pertumbuhan dan isi rumah. Hasil tambah mungkin berbeza kerana pembundaran.

Sumber: Jabatan Perangkaan Malaysia dan Kementerian Ekonomi

## Jadual 15

## Guna Tenaga mengikut Kumpulan Pekerjaan Utama, 2015-2025

Perkara	Sebenar								Sasaran Dipinda		Kadar Pertumbuhan Tahunan Purata, %	
	2015		2020		2021		2022		2025		RMKe-11 2016-2020	RMKe-12 2021-2025
	'000 Orang	% Jumlah	'000 Orang	% Jumlah	'000 Orang	% Jumlah	'000 Orang	% Jumlah	'000 Orang	% Jumlah		
<b>Mahir</b>												
Pengurus	719	5.1	808	5.4	687	4.6	712	4.6	1,197	7.3	1.2	8.2
Profesional	1,462	10.4	1,868	12.5	1,961	13.0	1,993	12.9	2,181	13.3	5.6	3.1
Juruteknik dan Profesional Bersekutu	1,407	10.0	1,547	10.3	1,807	12.0	1,855	12.1	2,361	14.4	3.4	8.8
<b>Separuh Mahir</b>												
Pekerja Sokongan Perkeranian	1,241	8.8	1,242	8.3	1,507	10.0	1,535	10.0	1,476	9.0	1.4	3.5
Pekerja Perkhidmatan dan Jualan	3,189	22.7	3,632	24.3	3,612	24.0	3,763	24.4	3,280	20.0	2.1	-2.0
Pekerja Mahir Pertanian, Perhutanan, Penternakan dan Perikanan	940	6.7	916	6.1	720	4.8	724	4.7	984	6.0	-0.7	1.4
Pekerja Berkemahiran dan Pertukangan yang Berkaitan	1,579	11.2	1,473	9.8	1,301	8.6	1,381	9.0	1,640	10.0	-2.8	2.2
Operator Mesin dan Loji dan Pemasang	1,585	11.3	1,690	11.3	1,554	10.3	1,584	10.3	1,476	9.0	1.8	-2.7
<b>Berkemahiran Rendah</b>												
Pekerja Asas	1,946	13.8	1,780.3	11.9	1,915	12.7	1,845	12.0	1,804	11.0	-1.1	0.3
<b>Jumlah Guna Tenaga</b>	<b>14,068</b>	<b>100.0</b>	<b>14,957</b>	<b>100.0</b>	<b>15,064</b>	<b>100.0</b>	<b>15,392</b>	<b>100.0</b>	<b>16,398</b>	<b>100.0</b>	<b>1.4</b>	<b>1.9</b>

Nota: Hasil tambah mungkin berbeza kerana pembundaran.

Sumber: Jabatan Perangkaan Malaysia dan Kementerian Ekonomi

Jadual 16

## Guna Tenaga mengikut Kategori Kemahiran dan Negeri, 2015-2025

Perkara	Sebenar								Sasaran Dipinda		Kadar Pertumbuhan Tahunan Purata, %	
	2015		2020		2021		2022		2025		RMKe-11 2016-2020	RMKe-12 2021-2025
	'000 Orang	% Jumlah	'000 Orang	% Jumlah	'000 Orang	% Jumlah	'000 Orang	% Jumlah	'000 Orang	% Jumlah		Sasaran Dipinda
<b>Malaysia</b>	<b>14,068</b>	<b>100.0</b>	<b>14,957</b>	<b>100.0</b>	<b>15,064</b>	<b>100.0</b>	<b>15,392</b>	<b>100.0</b>	<b>16,398.0</b>	<b>100.0</b>	<b>1.2</b>	<b>1.9</b>
Mahir	3,588	25.5	4,223	28.2	4,455	29.6	4,561	29.6	5,739.3	35.0	3.3	6.3
Separuh Mahir	8,534	60.7	8,953	59.9	8,694	57.7	8,987	58.4	8,854.9	54.0	1.0	-0.2
Berkemahiran Rendah	1,946	13.8	1,780	11.9	1,915	12.7	1,844	12.0	1,803.8	11.0	-1.8	0.3
<b>Johor</b>	<b>1,583</b>	<b>100.0</b>	<b>1,776</b>	<b>100.0</b>	<b>1,765</b>	<b>100.0</b>	<b>1,819</b>	<b>100.0</b>				
Mahir	345	21.8	421	23.7	513	29.1	488	26.8				
Separuh Mahir	1,044	66.0	1,136	64.0	1,024	58.0	1,127	61.9				
Berkemahiran Rendah	194	12.2	219	12.3	228	12.9	205	11.3				
<b>Kedah</b>	<b>882</b>	<b>100.0</b>	<b>915</b>	<b>100.0</b>	<b>934</b>	<b>100.0</b>	<b>965</b>	<b>100.0</b>				
Mahir	161	18.2	199	21.8	249	26.7	254	26.3				
Separuh Mahir	616	69.9	617	67.5	597	63.9	615	63.7				
Berkemahiran Rendah	105	11.9	98	10.7	88	9.4	96	10.0				
<b>Kelantan</b>	<b>652</b>	<b>100.0</b>	<b>681</b>	<b>100.0</b>	<b>690</b>	<b>100.0</b>	<b>714</b>	<b>100.0</b>				
Mahir	109	16.8	127	18.6	160	23.2	138	19.4				
Separuh Mahir	454	69.6	463	67.9	429	62.2	446	62.5				
Berkemahiran Rendah	89	13.6	92	13.4	101	14.6	129	18.1				
<b>Melaka</b>	<b>398</b>	<b>100.0</b>	<b>417</b>	<b>100.0</b>	<b>435</b>	<b>100.0</b>	<b>448</b>	<b>100.0</b>				
Mahir	109	27.5	139	33.2	156	35.9	152	34.0				
Separuh Mahir	256	64.3	246	59.0	242	55.6	256	57.1				
Berkemahiran Rendah	33	8.3	32	7.7	37	8.5	40	8.9				

Jadual 16

## Guna Tenaga mengikut Kategori Kemahiran dan Negeri, 2015-2025–samb.

Perkara	Sebenar								Sasaran Dipinda		Kadar Pertumbuhan Tahunan Purata, %	
	2015		2020		2021		2022		2025		RMKe-11 2016-2020	RMKe-12 2021-2025
	'000 Orang	% Jumlah	'000 Orang	% Jumlah	'000 Orang	% Jumlah	'000 Orang	% Jumlah	'000 Orang	% Jumlah		Sasaran Dipinda
<b>Negeri Sembilan</b>	<b>469</b>	<b>100.0</b>	<b>474</b>	<b>100.0</b>	<b>468</b>	<b>100.0</b>	<b>474</b>	<b>100.0</b>				
Mahir	114	24.3	149	31.4	150	32.0	166	35.0				
Separuh Mahir	290	61.9	269	56.8	261	55.9	249	52.6				
Berkemahiran Rendah	65	13.8	56	11.7	57	12.1	59	12.4				
<b>Pahang</b>	<b>698</b>	<b>100.0</b>	<b>716</b>	<b>100.0</b>	<b>705</b>	<b>100.0</b>	<b>716</b>	<b>100.0</b>				
Mahir	121	17.4	161	22.5	185	26.2	156	21.8				
Separuh Mahir	446	64.0	448	62.6	415	58.8	453	63.2				
Berkemahiran Rendah	130	18.6	107	15.0	106	15.0	108	15.0				
<b>Pulau Pinang</b>	<b>834</b>	<b>100.0</b>	<b>833</b>	<b>100.0</b>	<b>857</b>	<b>100.0</b>	<b>874</b>	<b>100.0</b>				
Mahir	243	29.2	301	36.2	310	36.2	308	35.2				
Separuh Mahir	514	61.6	471	56.6	480	56.0	506	57.9				
Berkemahiran Rendah	77	9.3	61	7.3	67	7.8	60	7.0				
<b>Perak</b>	<b>982</b>	<b>100.0</b>	<b>1,043</b>	<b>100.0</b>	<b>1,043</b>	<b>100.0</b>	<b>1,067</b>	<b>100.0</b>				
Mahir	209	21.3	246	23.6	270	25.9	302	28.3				
Separuh Mahir	665	67.7	677	64.9	664	63.7	645	60.4				
Berkemahiran Rendah	108	11.0	120	11.5	109	10.5	120	11.3				
<b>Perlis</b>	<b>98</b>	<b>100.0</b>	<b>106</b>	<b>100.0</b>	<b>109</b>	<b>100.0</b>	<b>110</b>	<b>100.0</b>				
Mahir	19	19.2	29	27.4	27	24.7	28	25.7				
Separuh Mahir	99	100.4	67	63.0	69	63.2	71	64.6				
Berkemahiran Rendah	10	9.7	10	9.6	13	12.2	11	9.8				

Jadual 16

## Guna Tenaga mengikut Kategori Kemahiran dan Negeri, 2015-2025–samb.

Perkara	Sebenar								Sasaran Dipinda		Kadar Pertumbuhan Tahunan Purata, %	
	2015		2020		2021		2022		2025		RMKe-11 2016-2020	RMKe-12 2021-2025
	'000 Orang	% Jumlah	'000 Orang	% Jumlah	'000 Orang	% Jumlah	'000 Orang	% Jumlah	'000 Orang	% Jumlah		Sasaran Dipinda
<b>Selangor</b>	<b>3,135</b>	<b>100.0</b>	<b>3,447</b>	<b>100.0</b>	<b>3,519</b>	<b>100.0</b>	<b>3,598</b>	<b>100.0</b>				
Mahir	1,232	39.3	1,400	40.6	1,245	35.4	1,403	39.0				
Separuh Mahir	1,598	51.0	1,797	52.1	1,953	55.5	1,957	54.4				
Berkemahiran Rendah	305	9.7	250	7.3	321	9.1	237	6.6				
<b>Terengganu</b>	<b>421</b>	<b>100.0</b>	<b>465</b>	<b>100.0</b>	<b>469</b>	<b>100.0</b>	<b>480</b>	<b>100.0</b>				
Mahir	88	20.8	98	21.0	105	22.4	111	23.0				
Separuh Mahir	285	67.8	314	67.6	315	67.2	318	66.2				
Berkemahiran Rendah	48	11.3	53	11.4	49	10.4	52	10.8				
<b>Sabah</b>	<b>1,771</b>	<b>100.0</b>	<b>1,870</b>	<b>100.0</b>	<b>1,857</b>	<b>100.0</b>	<b>1,876</b>	<b>100.0</b>				
Mahir	244	13.8	317	17.0	329	17.7	357	19.0				
Separuh Mahir	1,035	58.4	1,149	61.5	1,055	56.8	1,057	56.4				
Berkemahiran Rendah	493	27.8	403	21.6	473	25.5	462	24.6				
<b>Sarawak</b>	<b>1,215</b>	<b>100.0</b>	<b>1,262</b>	<b>100.0</b>	<b>1,278</b>	<b>100.0</b>	<b>1,313</b>	<b>100.0</b>				
Mahir	224	18.4	252	19.9	296	23.1	274	20.9				
Separuh Mahir	793	65.3	815	64.6	794	62.1	831	63.3				
Berkemahiran Rendah	198	16.3	196	15.5	188	14.7	208	15.8				
<b>WP Kuala Lumpur</b>	<b>853</b>	<b>100.0</b>	<b>875</b>	<b>100.0</b>	<b>856</b>	<b>100.0</b>	<b>857</b>	<b>100.0</b>				
Mahir	340	39.9	357	40.8	427	49.9	391	45.6				
Separuh Mahir	427	50.0	440	50.3	358	41.8	416	48.5				
Berkemahiran Rendah	87	10.1	78	8.9	71	8.3	51	5.9				

## Jadual 16

## Guna Tenaga mengikut Kategori Kemahiran dan Negeri, 2015-2025–samb.

Perkara	Sebenar								Sasaran Dipinda		Kadar Pertumbuhan Tahunan Purata, %	
	2015		2020		2021		2022		2025		RMKe-11 2016-2020	RMKe-12 2021-2025
	'000 Orang	% Jumlah	'000 Orang	% Jumlah	'000 Orang	% Jumlah	'000 Orang	% Jumlah	'000 Orang	% Jumlah		Sasaran Dipinda
<b>WP Labuan</b>	<b>40</b>	<b>100.0</b>	<b>43</b>	<b>100.0</b>	<b>44</b>	<b>100.0</b>	<b>45</b>	<b>100.0</b>				
Mahir	10	26.1	13	29.2	17	38.1	16	36.0				
Separuh Mahir	25	62.5	27	62.9	24	53.2	24	54.0				
Berkemahiran Rendah	5	11.4	3	8.1	4	8.8	5	10.0				
<b>WP Putrajaya</b>	<b>39</b>	<b>100.0</b>	<b>36</b>	<b>100.0</b>	<b>37</b>	<b>100.0</b>	<b>38</b>	<b>100.0</b>				
Mahir	19	49.4	17	46.2	17	45.4	18	47.2				
Separuh Mahir	17	43.4	17	47.3	15	41.4	17	44.5				
Berkemahiran Rendah	3	7.3	2	6.5	5	12.9	3	8.3				

Nota: Hasil tambah mungkin berbeza kerana pembundaran.

Sumber: Jabatan Perangkaan Malaysia dan Kementerian Ekonomi



Jadual 17

## Enrolmen Murid di Institusi Pendidikan, 2015-2022

Perkara	Sebenar								Kadar Pertumbuhan Tahunan Purata, %	
	2015		2020		2021		2022		RMKe-11 2016-2020	RMKe-12 2021-2022
	Bilangan Murid	% Jumlah	Bilangan Murid	% Jumlah	Bilangan Murid	% Jumlah	Bilangan Murid	% Jumlah		
<b>Prasekolah, 4 hingga 6 tahun</b>										
<b>Sekolah Kerajaan</b>	486,954	8.0	499,412	8.2	482,126	7.9	481,575	7.8	0.5	-1.8
Kementerian Pendidikan Malaysia	198,574	3.3	208,459	3.4	207,943	3.4	207,867	3.4	1.0	-0.1
Jabatan Kemajuan Masyarakat	219,481	3.6	218,258	3.6	206,082	3.4	207,965	3.4	-0.1	-2.4
Jabatan Perpaduan dan Integrasi Nasional	37,699	0.6	38,657	0.6	30,918	0.5	36,635	0.6	0.5	-2.7
Jabatan Kemajuan Islam Malaysia	31,200	0.5	34,038	0.6	37,183	0.6	29,108	0.5	1.8	-7.5
<b>Sekolah Swasta</b>	346,938	5.7	340,834	5.6	303,553	4.9	289,312	4.7	-0.4	-7.9
Swasta	338,140	0.1	332,909	0.1	297,271	4.8	283,436	4.6	-0.3	-7.7
Angkatan Belia Islam Malaysia	8,798		7,925	0.1	6,282	0.1	5,876	0.1	-2.1	-13.9
<b>Jumlah</b>	<b>833,892</b>	<b>13.7</b>	<b>840,246</b>	<b>13.8</b>	<b>785,679</b>	<b>12.8</b>	<b>770,887</b>	<b>12.5</b>	<b>0.2</b>	<b>-4.2</b>
<b>Rendah</b>										
<b>Sekolah Kerajaan</b>	2,711,333	44.6	2,798,176	46.1	2,891,913	47.1	2,930,468	47.4	0.6	2.3
Sekolah Kerajaan dan Bantuan Kerajaan (KPM)	2,683,992	44.1	2,741,995	45.2	2,766,234	45.1	2,770,015	44.8	0.4	0.5
Jabatan Agama Islam Negeri	27,341	0.4	56,181	0.9	125,679	2.0	160,453	2.6	15.5	69.0
<b>Sekolah Swasta</b>	59,007	1.0	75,257	1.2	74,386	1.2	71,973	1.2	5.0	-2.2
<b>Jumlah</b>	<b>2,770,340</b>	<b>45.6</b>	<b>2,873,433</b>	<b>47.4</b>	<b>2,966,299</b>	<b>48.3</b>	<b>3,002,441</b>	<b>48.5</b>	<b>0.7</b>	<b>2.2</b>

## Jadual 17

## Enrolmen Murid di Institusi Pendidikan, 2015-2022–samb.

Perkara	Sebenar								Kadar Pertumbuhan Tahunan Purata, %	
	2015		2020		2021		2022		RMKe-11 2016-2020	RMKe-12 2021-2022
	Bilangan Murid	% Jumlah	Bilangan Murid	% Jumlah	Bilangan Murid	% Jumlah	Bilangan Murid	% Jumlah		
<b>Menengah Rendah</b>										
<b>Sekolah Kerajaan</b>	1,349,373	22.2	1,258,910	20.7	1,287,409	21.0	1,310,611	21.2	-1.4	2.0
Sekolah Kerajaan dan Bantuan Kerajaan (KPM)	1,290,690	21.2	1,186,023	19.5	1,215,123	19.8	1,240,969	20.1	-1.7	2.3
Jabatan Kemajuan Islam Malaysia	39,648	0.7	51,766	0.9	50,535	0.8	47,951	0.8	5.5	-3.8
Maktab Rendah Sains MARA	19,035	0.3	21,121	0.3	21,751	0.4	21,691	0.4	2.1	1.3
<b>Sekolah Swasta</b>	82,700	1.4	79,423	1.3	76,200	1.2	87,458	1.4	-0.8	4.9
<b>Jumlah</b>	<b>1,432,073</b>	<b>23.6</b>	<b>1,338,333</b>	<b>22.1</b>	<b>1,363,609</b>	<b>22.2</b>	<b>1,398,069</b>	<b>22.6</b>	<b>-1.3</b>	<b>2.2</b>
<b>Menengah Atas</b>										
<b>Sekolah Kerajaan</b>	817,894	13.5	779,148	12.8	791,477	12.9	795,923	12.9	-1.0	1.1
Sekolah Kerajaan dan Bantuan Kerajaan - Akademik (KPM)	596,228	9.8	595,553	9.8	601,987	9.8	601,924	9.7	0.0	0.5
Sekolah Kerajaan dan Bantuan Kerajaan - Teknikal dan Vokasional (KPM)	185,244	3.0	138,909	2.3	142,677	2.3	142,102	2.3	-5.6	1.1
Jabatan Kemajuan Islam Malaysia	20,603	0.3	28,570	0.5	30,800	0.5	35,202	0.6	6.8	11.0
Maktab Rendah Sains MARA	15,360	0.3	15,668	0.3	15,509	0.3	16,201	0.3	0.4	1.7
Maktab Tentera DiRaja Malaysia	459	0.0	448	0.0	504	0.0	494	0.0	-0.5	5.0
<b>Sekolah Swasta</b>	42,370	0.7	51,031	0.8	42,098	0.7	43,626	0.7	3.8	-7.5
<b>Jumlah</b>	<b>860,264</b>	<b>14.1</b>	<b>830,179</b>	<b>13.7</b>	<b>833,575</b>	<b>13.6</b>	<b>839,549</b>	<b>13.6</b>	<b>-0.7</b>	<b>0.6</b>

Jadual 17

## Enrolmen Murid di Institusi Pendidikan, 2015-2022 –samb.

Perkara	Sebenar								Kadar Pertumbuhan Tahunan Purata, %	
	2015		2020		2021		2022		RMKe-11 2016-2020	RMKe-12 2021-2022
	Bilangan Murid	% Jumlah	Bilangan Murid	% Jumlah	Bilangan Murid	% Jumlah	Bilangan Murid	% Jumlah		
<b>Lepas Menengah</b>										
<b>Kerajaan</b>	171,551	2.8	171,285	2.8	174,993	2.9	163,788	2.6	-6.7	-2.2
Sekolah Kerajaan dan Bantuan Kerajaan - Tingkatan Enam (KPM)	109,493	1.8	118,211	1.9	124,624	2.0	114,393	1.8	-9.1	-1.6
Prauniversiti (KPM)	185	0.0	232	0.0	186	0.0	198	0.0	4.6	-7.6
Matrikulasi (KPM)	21,002	0.3	26,630	0.4	24,932	0.4	21,853	0.4	4.9	-9.4
Tingkatan Enam (JAKIM)	4,964	0.1	5,110	0.1	3,070	0.1	2,463	0.0	0.6	-30.6
Institut Pendidikan Guru (KPM)	35,907	0.6	21,102	0.3	22,181	0.4	24,881	0.4	-10.1	8.6
<b>Swasta<sup>1</sup></b>	11,654	0.2	14,316	0.2	11,980	0.2	12,388	0.2	4.2	-7.0
<b>Jumlah</b>	183,205	3.0	185,601	3.1	186,973	3.0	176,176	2.8	-5.9	-2.6
<b>Jumlah Keseluruhan</b>	6,079,774	100.0	6,067,792	100.0	6,136,135	100.0	6,187,122	100.0	-0.2	1.0

Nota: <sup>1</sup> Tingkatan Enam/Lepas Menengah.

Perkara di dalam kurungan merujuk kepada kementerian atau agensi yang bertanggungjawab terhadap institusi pendidikan berkaitan.

Semua data yang disediakan adalah sehingga 30 Jun 2022. Data ini tidak termasuk Tingkatan 6 Bawah yang masih belum mendaftar pada 30 Jun 2022.

Sumber: Kementerian Pendidikan Malaysia

## Jadual 18

## Kemasukan Pelajar di Institusi Pendidikan Tinggi, 2015-2022

Perkara	Sebenar								Kadar Pertumbuhan Tahunan Purata, %	
	2015		2020		2021		2022		RMKe-11 2021-2022	RMKe-12 2021-2022
	Bilangan Pelajar	% Jumlah	Bilangan Pelajar	% Jumlah	Bilangan Pelajar	% Jumlah	Bilangan Pelajar	% Jumlah		
<b>Institusi</b>										
Institusi Pendidikan Tinggi Awam	218,937	42.8	206,852	55.6	219,948	57.2	222,007	56.4	-1.1	3.6
Universiti Awam	168,127	32.9	177,710	47.8	181,901	47.3	188,969	48.0	1.1	3.1
Politeknik	37,971	7.4	23,743	6.4	29,318	7.6	25,170	6.4	-9.0	3.0
Kolej Komuniti	12,839	2.5	5,399	1.5	8,729	2.3	7,868	2.0	-15.9	20.7
Institusi Pendidikan Tinggi Swasta	292,217	57.2	165,158	44.4	164,760	42.8	171,889	43.6	-10.8	2.0
<b>Jumlah</b>	<b>511,154</b>	<b>100.0</b>	<b>372,010</b>	<b>100.0</b>	<b>384,708</b>	<b>100.0</b>	<b>393,896</b>	<b>100.0</b>	<b>-6.2</b>	<b>2.9</b>
<b>Peringkat Pengajian</b>										
PhD	7,665	1.5	10,328	2.8	15,460	4.0	14,017	3.6	6.1	16.5
Sarjana	36,561	7.2	27,217	7.3	33,432	8.7	32,248	8.2	-5.7	8.9
Sarjana Muda	189,748	37.1	171,331	46.1	168,903	43.9	165,107	41.9	-2.0	-1.8
Diploma	189,995	37.2	107,382	28.9	109,137	28.4	116,833	29.7	-10.8	4.3
Sijil	51,906	10.2	10,561	2.8	17,888	4.6	17,868	4.5	-27.3	30.1
Lain-lain <sup>1</sup>	35,279	6.9	45,191	12.1	39,888	10.4	47,823	12.1	5.1	2.9
<b>Jumlah</b>	<b>511,154</b>	<b>100.0</b>	<b>372,010</b>	<b>100.0</b>	<b>384,708</b>	<b>100.0</b>	<b>393,896</b>	<b>100.0</b>	<b>-6.2</b>	<b>2.9</b>
<b>Bidang Pengajian</b>										
Program Asas	43,236	8.5	24,762	6.7	26,064	6.8	29,712	7.5	-10.5	9.5
Pendidikan	27,327	5.3	22,510	6.1	24,707	6.4	27,627	7.0	-3.5	10.8
Sastera dan Kemanusiaan	37,183	7.3	33,753	9.1	33,309	8.7	31,029	7.9	-1.9	-4.1
Sains Sosial, Perniagaan dan Perundangan	186,530	36.5	129,341	34.8	136,732	35.5	140,515	35.7	-7.1	4.2
Sains, Matematik dan Komputer	56,119	11.0	49,672	13.4	50,059	13.0	55,659	14.1	-2.4	5.9
Kejuruteraan, Pembuatan dan Pembinaan	88,200	17.3	66,216	17.8	68,341	17.8	61,559	15.6	-5.6	-3.6
Pertanian dan Veterinar	6,920	1.4	4,864	1.3	4,930	1.3	4,651	1.2	-6.8	-2.2
Kesihatan dan Kebajikan	32,888	6.4	19,572	5.3	20,468	5.3	21,277	5.4	-9.9	4.3
Perkhidmatan	32,751	6.4	21,320	5.7	20,098	5.2	21,867	5.6	-8.2	1.3
<b>Jumlah</b>	<b>511,154</b>	<b>100.0</b>	<b>372,010</b>	<b>100.0</b>	<b>384,708</b>	<b>100.0</b>	<b>393,896</b>	<b>100.0</b>	<b>-6.2</b>	<b>2.9</b>

Nota: <sup>1</sup> Merujuk kepada diploma lanjutan, matrikulasi, diploma lepasan ijazah, profesional dan lain-lain.

Sumber: Kementerian Pendidikan Tinggi

Jadual 19

## Enrolmen Pelajar di Institusi Pendidikan Tinggi, 2015-2022

Perkara	Sebenar								Kadar Pertumbuhan Tahunan Purata, %	
	2015		2020		2021		2022		RMKe-11 2021-2022	RMKe-12 2021-2022
	Bilangan Pelajar	% Jumlah	Bilangan Pelajar	% Jumlah	Bilangan Pelajar	% Jumlah	Bilangan Pelajar	% Jumlah		
<b>Institusi</b>										
Institusi Pendidikan Tinggi Awam	655,236	53.0	686,664	56.1	690,013	57.1	688,679	57.3	0.9	0.1
Universiti Awam	540,638	43.7	584,576	47.8	589,879	48.8	595,624	49.5	1.6	0.9
Politeknik	96,069	7.8	85,936	7.0	84,556	7.0	77,816	6.5	-2.2	-4.8
Kolej Komuniti	18,529	1.5	16,152	1.3	15,578	1.3	15,239	1.3	-2.7	-2.9
Institusi Pendidikan Tinggi Swasta	580,928	47.0	537,434	43.9	517,580	42.9	513,523	42.7	-1.5	-2.2
<b>Jumlah</b>	<b>1,236,164</b>	<b>100.0</b>	<b>1,224,098</b>	<b>100.0</b>	<b>1,207,593</b>	<b>100.0</b>	<b>1,202,202</b>	<b>100.0</b>	<b>-0.2</b>	<b>-0.9</b>
<b>Peringkat Pengajian</b>										
PhD	36,967	3.0	47,424	3.9	56,144	4.6	62,392	5.2	5.1	14.7
Sarjana	84,329	6.8	82,924	6.8	87,531	7.2	90,356	7.5	-0.3	4.4
Sarjana Muda	592,149	47.9	641,189	52.4	638,133	52.8	626,222	52.1	1.6	-1.2
Diploma	401,009	32.4	370,217	30.2	349,959	29.0	338,108	28.1	-1.6	-4.4
Sijil	78,208	6.3	26,766	2.2	29,742	2.5	29,767	2.5	-19.3	5.5
Lain-lain <sup>1</sup>	43,502	3.5	55,578	4.5	46,084	3.8	55,357	4.6	5.0	-0.2
<b>Jumlah</b>	<b>1,236,164</b>	<b>100.0</b>	<b>1,224,098</b>	<b>100.0</b>	<b>1,207,593</b>	<b>100.0</b>	<b>1,202,202</b>	<b>100.0</b>	<b>-0.2</b>	<b>-0.9</b>
<b>Bidang Pengajian</b>										
Program Asas	50,339	4.1	34,023	2.8	32,361	2.7	37,694	3.1	-7.5	5.3
Pendidikan	76,117	6.2	83,183	6.8	88,142	7.3	94,858	7.9	1.8	6.8
Sastera dan Kemanusiaan	102,540	8.3	109,315	8.9	108,327	9.0	102,967	8.6	1.3	-2.9
Sains Sosial, Perniagaan dan Perundangan	430,581	34.8	433,903	35.4	427,622	35.4	425,242	35.4	0.2	-1.0
Sains, Matematik dan Komputer	147,038	11.9	148,850	12.2	150,151	12.4	157,701	13.1	0.2	2.9
Kejuruteraan, Pembuatan dan Pembinaan	263,972	21.4	245,494	20.1	234,244	19.4	219,124	18.2	-1.4	-5.5
Pertanian dan Veterinar	21,400	1.7	14,579	1.2	14,328	1.2	14,083	1.2	-7.4	-1.7
Kesihatan dan Kebajikan	78,278	6.3	81,148	6.6	82,171	6.8	84,500	7.0	0.7	2.0
Perkhidmatan	65,899	5.3	73,603	6.0	70,247	5.8	66,033	5.5	2.2	-5.3
<b>Jumlah</b>	<b>1,236,164</b>	<b>100.0</b>	<b>1,224,098</b>	<b>100.0</b>	<b>1,207,593</b>	<b>100.0</b>	<b>1,202,202</b>	<b>100.0</b>	<b>-0.2</b>	<b>-0.9</b>

Nota: <sup>1</sup> Merujuk kepada diploma lanjutan, matrikulasi, diploma lepasan ijazah, profesional dan lain-lain.

Sumber: Kementerian Pendidikan Tinggi

Jadual 20

## Keluaran Pelajar di Institusi Pendidikan Tinggi, 2015-2022

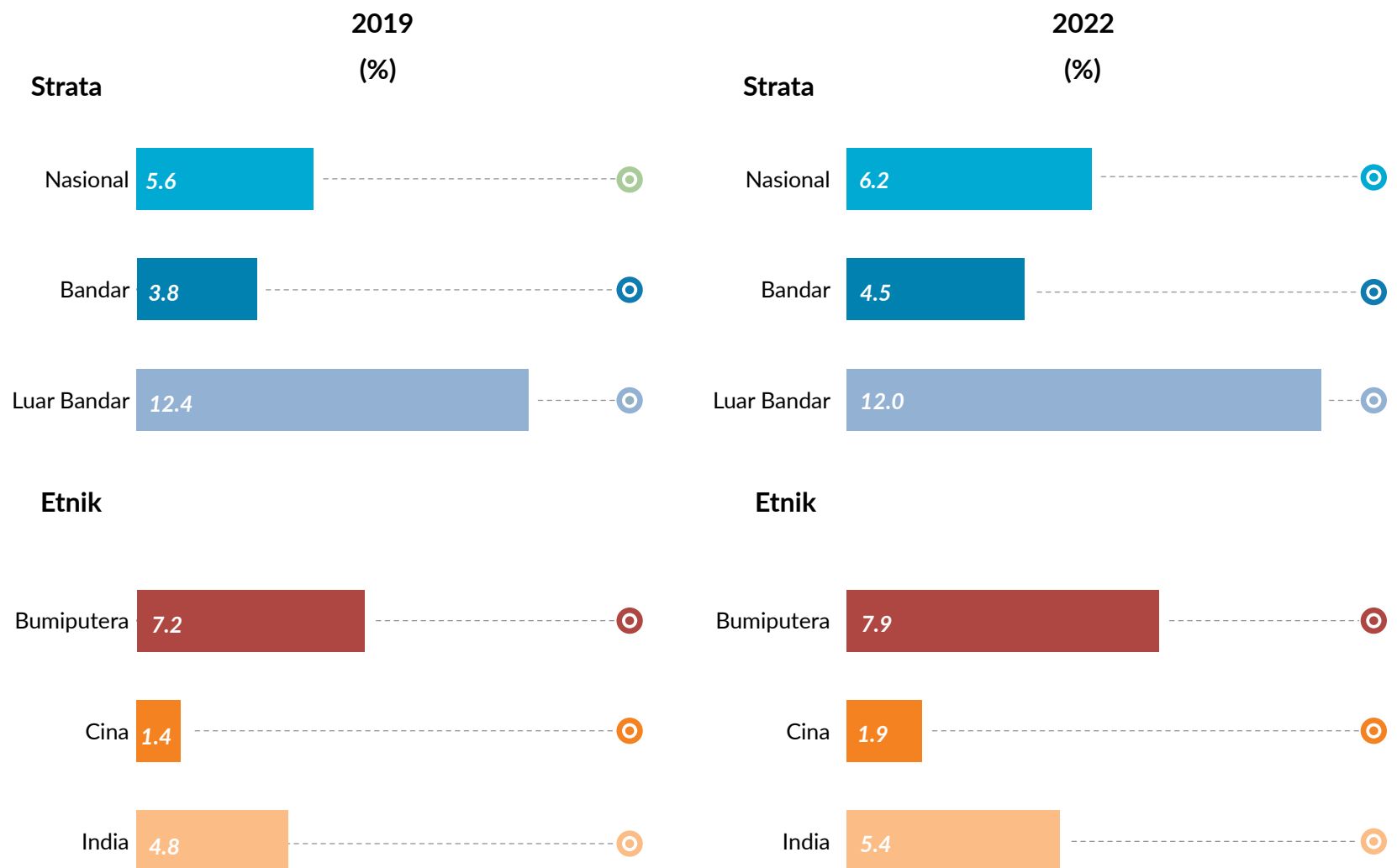
Perkara	Sebenar								Kadar Pertumbuhan Tahunan Purata, %	
	2015		2020		2021		2022		RMKe-11 2021-2022	RMKe-12 2021-2022
	Bilangan Pelajar	% Jumlah	Bilangan Pelajar	% Jumlah	Bilangan Pelajar	% Jumlah	Bilangan Pelajar	% Jumlah		
<b>Institusi</b>										
Institusi Pendidikan Tinggi Awam	155,420	53.6	150,670	59.2	194,053	59.5	183,079	58.2	-0.6	10.2
Universiti Awam	122,454	42.3	114,709	45.0	157,868	48.4	144,579	45.9	-1.3	12.3
Politeknik	25,388	8.8	28,924	11.4	28,117	8.6	31,967	10.2	2.6	5.1
Kolej Komuniti	7,578	2.6	7,037	2.8	8,068	2.5	6,533	2.1	-1.5	-3.6
Institusi Pendidikan Tinggi Swasta	134,374	46.4	104,018	40.8	132,238	40.5	131,621	41.8	-5.0	12.5
<b>Jumlah</b>	<b>289,794</b>	<b>100.0</b>	<b>254,688</b>	<b>100.0</b>	<b>326,291</b>	<b>100.0</b>	<b>314,700</b>	<b>100.0</b>	<b>-2.5</b>	<b>11.2</b>
<b>Peringkat Pengajian</b>										
PhD	3,709	1.3	3,976	1.6	4,324	1.3	4,426	1.4	1.4	5.5
Sarjana	19,229	6.6	17,582	6.9	22,717	7.0	23,328	7.4	-1.8	15.2
Sarjana Muda	117,754	40.6	110,498	43.4	147,444	45.2	147,247	46.8	-1.3	15.4
Diploma	107,476	37.1	89,715	35.2	113,061	34.7	105,505	33.5	-3.5	8.4
Sijil	33,182	11.5	9,341	3.7	16,275	5.0	14,445	4.6	-22.4	24.4
Lain-lain <sup>1</sup>	8,444	2.9	23,576	9.3	22,470	6.9	19,749	6.3	22.8	-8.5
<b>Jumlah</b>	<b>289,794</b>	<b>100.0</b>	<b>254,688</b>	<b>100.0</b>	<b>326,291</b>	<b>100.0</b>	<b>314,700</b>	<b>100.0</b>	<b>-2.5</b>	<b>11.2</b>
<b>Bidang Pengajian</b>										
Program Asas	24,101	8.3	20,049	7.9	24,264	7.4	21,502	6.8	-3.6	3.6
Pendidikan	29,871	10.3	12,683	5.0	15,035	4.6	16,427	5.2	-15.7	13.8
Sastera dan Kemanusiaan	19,481	6.7	23,927	9.4	25,466	7.8	22,446	7.1	4.2	-3.1
Sains Sosial, Perniagaan dan Perundangan	92,315	31.9	83,428	32.8	113,809	34.9	113,641	36.1	-2.0	16.7
Sains, Matematik dan Komputer	30,322	10.5	29,473	11.6	38,083	11.7	37,907	12.0	-0.6	13.4
Kejuruteraan, Pembuatan dan Pembinaan	55,211	19.1	54,789	21.5	70,026	21.5	64,473	20.5	-0.2	8.5
Pertanian dan Veterinar	4,119	1.4	4,151	1.6	4,230	1.3	3,662	1.2	0.2	-6.1
Kesihatan dan Kebajikan	18,831	6.5	10,954	4.3	15,393	4.7	15,541	4.9	-10.3	19.1
Perkhidmatan	15,543	5.4	15,234	6.0	19,985	6.1	19,101	6.1	-0.4	12.0
<b>Jumlah</b>	<b>289,794</b>	<b>100.0</b>	<b>254,688</b>	<b>100.0</b>	<b>326,291</b>	<b>100.0</b>	<b>314,700</b>	<b>100.0</b>	<b>-2.5</b>	<b>11.2</b>

Nota: <sup>1</sup> Merujuk kepada diploma lanjutan, matrikulasi, diploma lepasan ijazah, profesional dan lain-lain.

Sumber: Kementerian Pendidikan Tinggi

Carta 1

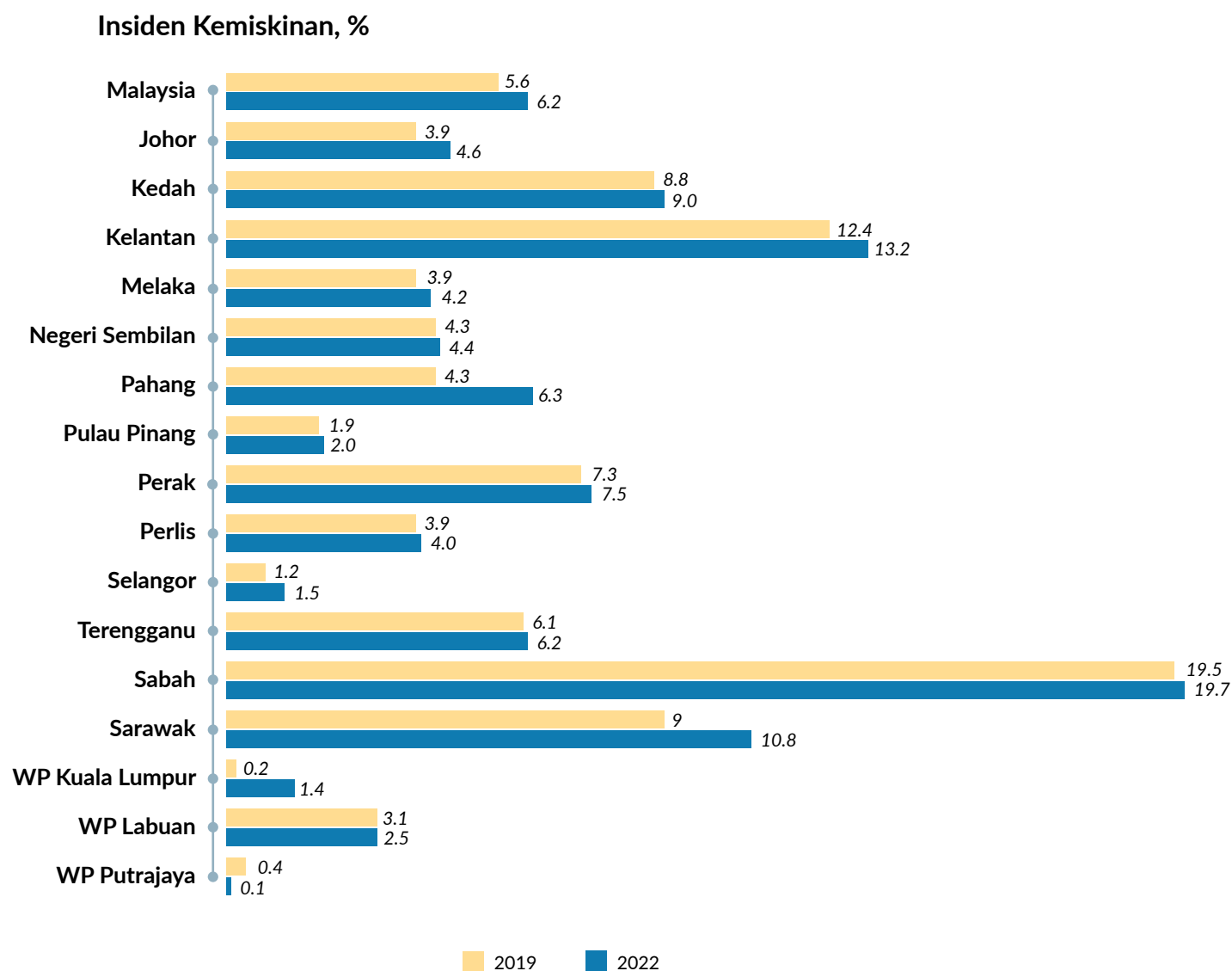
## Insiden Kemiskinan Mutlak mengikut Strata dan Etnik, 2019 dan 2022



Nota: Pengiraan insiden kemiskinan mutlak berdasarkan metodologi PGK 2019.  
Sumber: Jabatan Perangkaan Malaysia dan Kementerian Ekonomi

## Carta 2

## Insiden Kemiskinan Mutlak mengikut Negeri, 2019 dan 2022

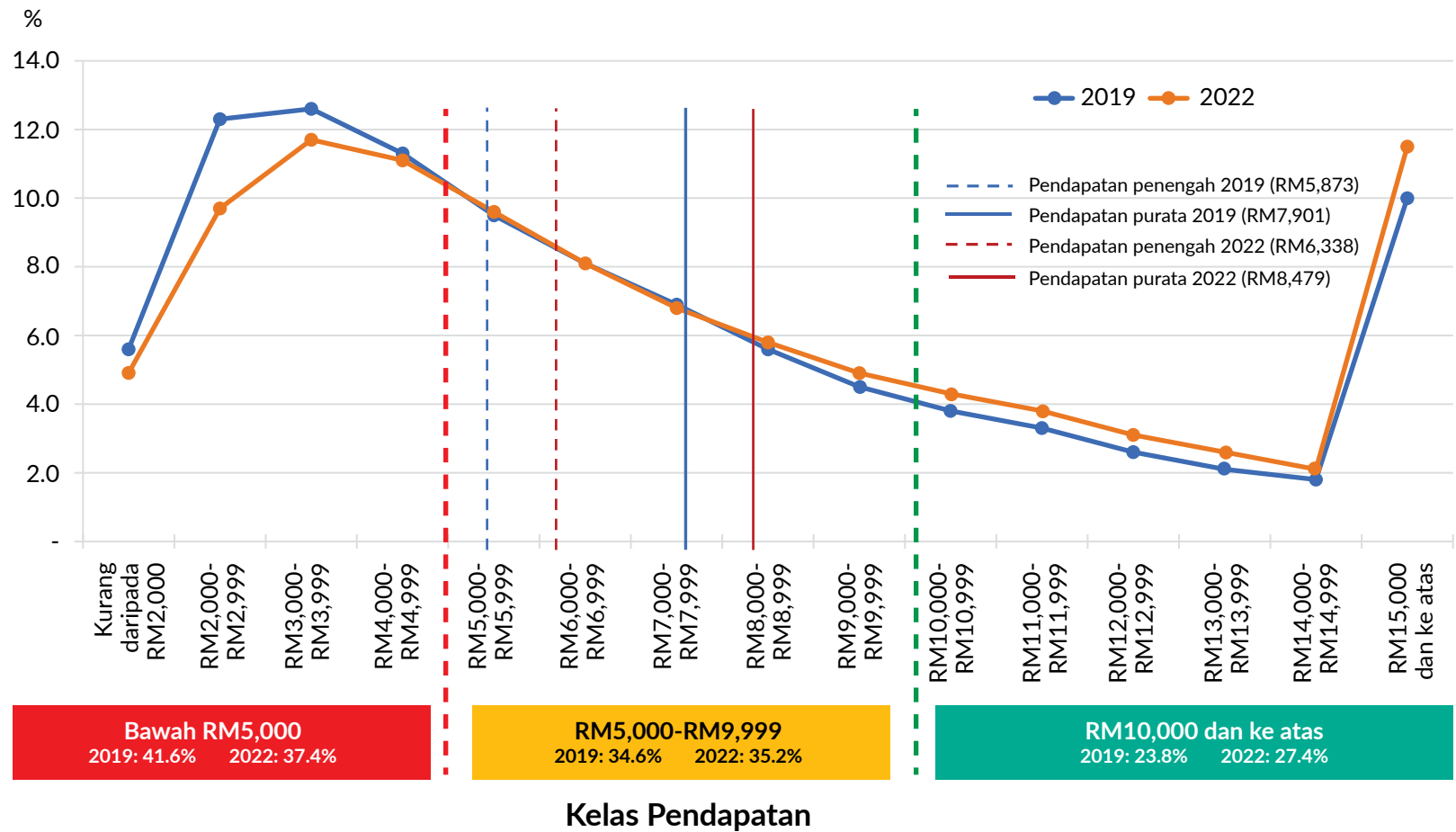


Nota: Pengiraan insiden kemiskinan mutlak berdasarkan metodologi PGK 2019.  
Sumber: Jabatan Perangkaan Malaysia dan Kementerian Ekonomi



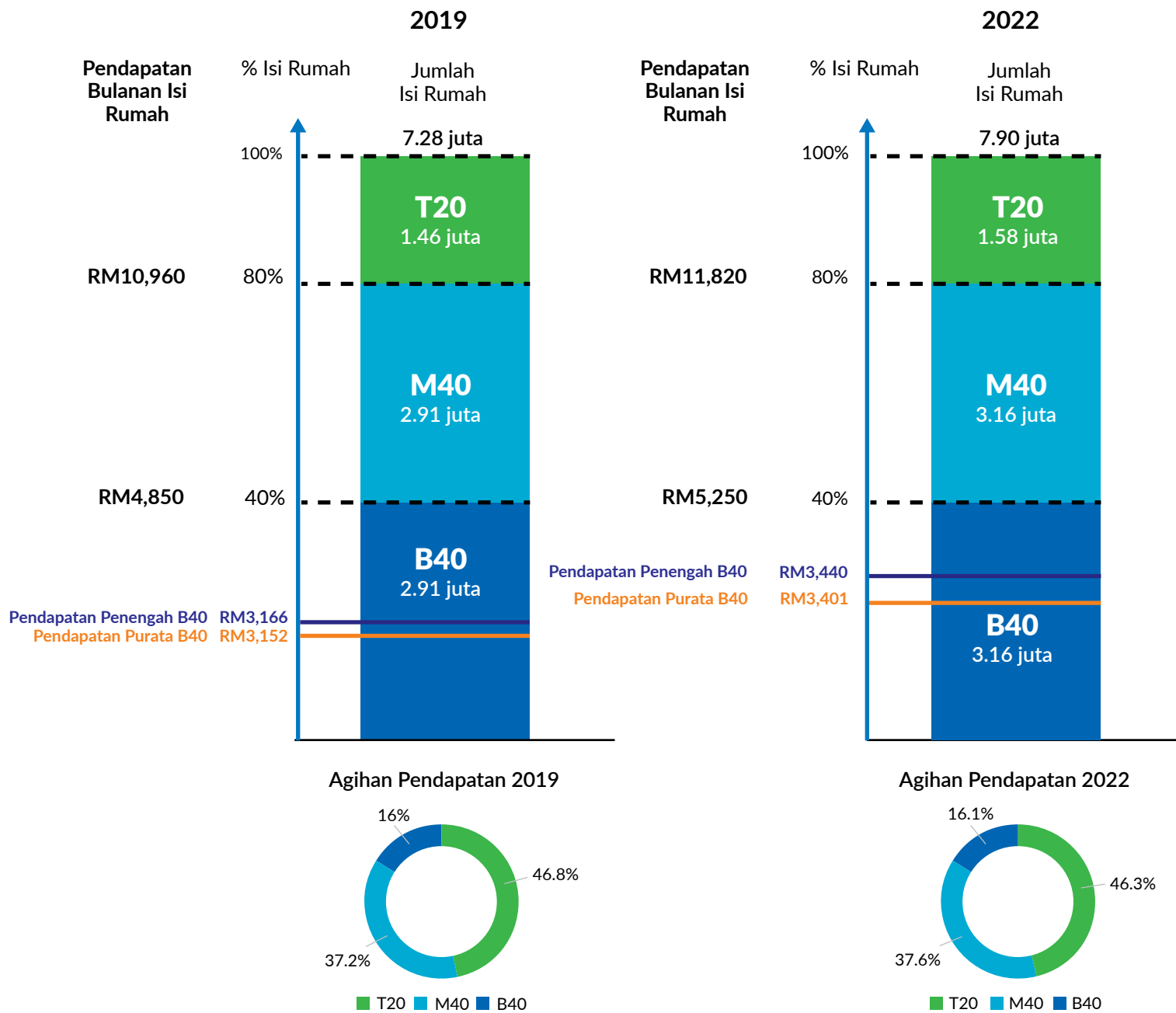
Carta 3

## Peratusan Isi Rumah mengikut Kelas Pendapatan, 2019 dan 2022



Carta 4

## Kategori Pendapatan Isi Rumah Nasional, 2019 dan 2022



## Glosari

3D	kotor, berbahaya dan sukar
4G	standard teknologi generasi keempat
4IR	Revolusi Perindustrian Keempat
5G	standard teknologi generasi kelima
ACAT	<i>Acquisition Categorisation</i>
ACE	<i>access, certainty, efficiency</i>
Agenda 2030	Agenda 2030 bagi Pembangunan Mampan
Ail	<i>Academy in Industry</i>
AS	Amerika Syarikat
ASB	Amanah Saham Bumiputera
ASEAN	<i>Association of Southeast Asian Nations</i>
ASTRO	<i>All-Asia Satellite Television and Radio Operator</i>
ASWARA	Akademi Seni Budaya dan Warisan Kebangsaan
ATM	Angkatan Tentera Malaysia
B40	kumpulan isi rumah berpendapatan 40% terendah
BDA	analitis data raya
BERD	perbelanjaan penyelidikan dan pembangunan oleh sektor swasta
BI	<i>Behavioural Insights</i>
BIM	Pemodelan Maklumat Bangunan
BMT	Basmi Miskin Tegar
BRT	<i>Bus Rapid Transit</i>
BUDI	Program Bantuan Untuk Pendidikan
BYOD	<i>bring your own device</i>
CBO	organisasi berasaskan komuniti
CCPT	Taksonomi Berasaskan Perubahan Iklim dan Prinsip
CCS	pemerangkapan dan penyimpanan karbon
CCUS	pemerangkapan, penggunaan dan penyimpanan karbon

CDO	Ketua Pegawai Digital
CE	pampasan pekerja
CEPA	komunikasi, pendidikan dan kesedaran awam
CIB	Pembangunan Integriti Bersama Komuniti
CITES	<i>Convention on International Trade in Endangered Species of Wild Fauna and Flora</i>
COE	Pusat Kecemerlangan
COL	Senarai Pekerjaan Kritikal
COVID-19	penyakit Coronavirus
CPTPP	Perjanjian Komprehensif dan Progresif untuk Perkongsian Trans-Pasifik
CSO	pertubuhan masyarakat sivil
DAKN2030	Dasar Agrokomoditi Negara 2021-2030
DAN 2.0	Dasar Agromakanan Negara 2.0 2021-2030
DE	perbelanjaan pembangunan
DEB	Dasar Ekonomi Baru
DRM	Dasar Pengurusan Risiko Bencana
DTN	Dasar Tenaga Negara, 2022-2040
e-Kasih	Bank Data Kemiskinan Nasional
E&E	elektrik dan elektronik
E2E	dari peringkat awal ke akhir
EA	<i>enterprise architecture</i>
ECCE	asuhan dan pendidikan awal kanak-kanak
ECER	Wilayah Ekonomi Pantai Timur
ECRL	Laluan Rel Pantai Timur
EQA	<i>External Quality Assurance</i>
ESG	alam sekitar, sosial dan tadbir urus
ETS	<i>Electric Train Service</i>
EV	kenderaan elektrik
FELDA	Lembaga Kemajuan Tanah Persekutuan
FEN	Pelan Strategik Jaringan Pendidikan Kewangan

FTA	Perjanjian Perdagangan Bebas
FTSE4Good	<i>Financial Times Stock Exchange-Russell Group</i>
GERD	perbelanjaan kasar bagi penyelidikan dan pembangunan
GGP	perolehan hijau kerajaan
GHG	gas rumah kaca
GII	Indeks Inovasi Global
GITA	Elaun Cukai Pelaburan Hijau
GITE	Pengecualian Cukai Pendapatan Hijau
GKL/KV	<i>Greater Kuala Lumpur/Klang Valley</i>
GLC	syarikat berkaitan kerajaan
GLIC	syarikat pelaburan berkaitan kerajaan
GLOSMEP	Program Rantaian Global PKS
GNO	Gerbang Nilai 0
GovTech	<i>Government Technology</i>
GRI	Institusi Penyelidikan Kerajaan
GTMI	<i>GovTech Maturity Index</i>
HCFC	hidroklorofluorokarbon
HGHV	<i>high growth high value</i>
HIES & BA	Survei Pendapatan dan Perbelanjaan Isi Rumah & Kemudahan Asas 2019
HRMIS	Sistem Pengurusan Maklumat Sumber Manusia
HSK	hutan simpan kekal
IBS	Sistem Binaan Berindustri
IC	litar bersepadu
iDamak	Sistem Informasi Data Maklumat Masyarakat Orang Asli
IEA	Agensi Tenaga Antarabangsa
iGFMAS	Sistem Pengurusan Kewangan dan Perakaunan Kerajaan
IIM	Institut Integriti Malaysia
IKHSAN	Inisiatif Operator Perkhidmatan
ILB	Badan Peneraju Industri

IM	Iskandar Malaysia
Industry4WRD	Dasar Kebangsaan mengenai Industri 4.0
INNOVATHON	rancangan realiti televisyen mengenai inovasi
INSAN	Inisiatif Usahawan Makanan
INTAN	Inisiatif Usahawan Tani
IoT	internet benda
IP	harta intelek
IPR	Program Inisiatif Pendapatan Rakyat
IPT	institusi pendidikan tinggi
IRBM	Pengurusan Lembangan Sungai Bersepadu
ISO	<i>International of Organization</i>
IWK	Indah Water Konsortium
JENDELA	Pelan Jalinan Digital Negara
JIPGII	Jawatankuasa Inter-Agensi Pemantauan Daya Saing Indeks Inovasi Global
JKM	Jabatan Kebajikan Masyarakat
JKR	Jabatan Kerja Raya
JMB	Badan Pengurusan Bersama
JMCIM	<i>Malaysia-Singapore Joint Ministerial Committee for Iskandar Malaysia</i>
JS	spesifikasi tugas
K11	Sekolah Model Khas Komprehensif 11
K9	Sekolah Model Khas Komprehensif 9
KAN	Ketua Audit Negara
KDNK	keluaran dalam negeri kasar
KIR	Ketua Isi Rumah
KPI	petunjuk prestasi utama
KUSKOP	Kementerian Pembangunan Usahawan dan Koperasi
kV	kilovolt
KWSP	Kumpulan Wang Simpanan Pekerja
LCTF	Kemudahan Peralihan Rendah Karbon

LMO	organisma hidup yang diubah suai
LNG	gas asli cecair
LT-LEDS	strategi jangka panjang pembangunan rendah karbon
LTC	penjagaan jangka panjang
M&E	mesin dan peralatan
M40	kumpulan isi rumah berpendapatan 40% pertengahan
MAMPU	Unit Permodenan Tadbiran dan Perancangan Pengurusan Malaysia
MARA	Majlis Amanah Rakyat
MaTEx	<i>Malaysia Tourism Excellence</i>
MC	Perbadanan Pengurusan
MCY	Tahun Pengkomersialan Malaysia
MCY 2.0	Tahun Pengkomersialan Malaysia 2.0
MDH	<i>Malaysia Digital Hub</i>
MFP	produktiviti pelbagai faktor
MITI	Kementerian Pelaburan, Perdagangan dan Industri
MKN	Majlis Keselamatan Negara
MPA	kawasan perlindungan marin
MPB	Blueprint Produktiviti Malaysia
MPI	Indeks Kemiskinan Pelbagai Dimensi
MRANTI	<i>Malaysian Research Accelerator for Technology and Innovation</i>
MRO	penyelenggaraan, pembaikan dan baik pulih
MRSM	Maktab Rendah Sains MARA
MSNR	<i>Malaysian Sustainable Natural Rubber</i>
MSPO	Minyak Sawit Mampan Malaysia
MSQoS	Standard Mandatori Kualiti Perkhidmatan
MTCS	Skim Pensijilan Kayu Malaysia
MTRS	Strategi Hasil Jangka Sederhana
MW	megawatt
MyDID	Indeks Keterangkuman Digital Malaysia

MyDIGITAL	MyDIGITAL Corporation
MyeTaPP	Sistem Pengurusan Tanah Persekutuan dan Pembahagian Pusaka
MyHDW	<i>Malaysian Health Datawarehouse</i>
MyLogistik	Peta Geospatial Fasiliti Logistik & Jaringan Pengangkutan
MySPC	Majlis Perlindungan Sosial Malaysia
MySPIKE	Sistem Pengurusan Integrasi Kemahiran Malaysia
MySTIE	Sains, Teknologi, Inovasi dan Ekonomi Malaysia
MySTR	Sistem Sumbangan Tunai Rahmah
MyWI	Indeks Kesejahteraan Rakyat Malaysia
NACCOL	Majlis Tindakan Sara Hidup Negara
NBT	pelancongan berasaskan alam semula jadi
NCD	penyakit tidak berjangkit
NCER	Wilayah Ekonomi Koridor Utara
NCP 2030	Dasar Pembinaan Negara 2030
NDC	kontribusi nasional yang ditetapkan
NEET	bukan dalam pekerjaan, pendidikan atau latihan
NER	<i>National Employment Returns</i>
NETR	pelan hala tuju peralihan tenaga negara
NFCC	Pusat Pencegahan Jenayah Kewangan Nasional
NFI	Inventori Hutan Kebangsaan
NOSS	Standard Kemahiran Pekerjaan Kebangsaan
NR-REE	nadir bumi bukan radioaktif
NTBp	Rangka Tindakan Perdagangan Nasional
NTIS	Sandbox Inovasi dan Teknologi Negara
OACP	Pelan Antirasuah Organisasi
OE	perbelanjaan mengurus
OECD	Pertubuhan Kerjasama dan Pembangunan Ekonomi
OGSE	perkhidmatan dan peralatan minyak dan gas
OKU	orang kurang upaya



PADU	Pangkalan Data Utama
PAP	pelan standard prakelulusan
Papan Pemuka SDG	Sistem Pemantauan Kemajuan SDG Kebangsaan
PBB	Pertubuhan Bangsa-Bangsa Bersatu
PDPS	Pangkalan Data Perlindungan Sosial
PEDi	Pusat Ekonomi Digital
PeKa B40	Skim Peduli Kesihatan untuk Kumpulan B40
PEMUDAH	Pasukan Petugas Khas Pemudahcara Perniagaan
PER	Semakan Semula Perbelanjaan Awam
PERKESO	Pertubuhan Keselamatan Sosial
PGK	Pendapatan Garis Kemiskinan
PIP	projek pelaksanaan fizikal
PISA	<i>Programme for International Student Assessment</i>
PISMA	Pelan Induk Saliran Mesra Alam
PK	perolehan kerajaan
PKAN	Program Khas Anak Negeri
PKB	Program Khas Bumiputera
PKBC	Pembiayaan Kampung Baru Cina
PKP	Perintah Kawalan Pergerakan
PKS	perusahaan kecil dan sederhana
PLC	syarikat awam tersenarai
PLF	<i>passenger landing facilities</i>
PMKS	perusahaan mikro, kecil dan sederhana
PNK	pendapatan negara kasar
PNK	Pertubuhan Nelayan Kebangsaan
PoP	<i>points of presence</i>
PPK	Pertubuhan Peladang Kebangsaan
PPKS	Pengamal Profesional Kecil dan Sederhana
PPP	Program Peningkatan Pendapatan

PPP	kerjasama awam swasta
PPP	Program Penyenggaraan Perumahan
PR1MA	Perbadanan PR1MA Malaysia
PRESTIGE	Program Peningkatan Industri Strategik dan Syarikat Berprestasi Tinggi
PSK	persatuan sukan kebangsaan
PSPN	Nexus Produktiviti Perkhidmatan Profesional
PTPTN	Perbadanan Tabung Pendidikan Tinggi Nasional
PULSE	<i>planning your lifestyle efficiently</i>
PUNB	Perbadanan Usahawan Nasional Berhad
QSWUR	<i>Quacquarelli Symonds World University Rankings</i>
R&D	penyelidikan dan pembangunan
R&D&C&I	penyelidikan, pembangunan, pengkomersialan dan inovasi
RAPID Mobility	pengangkutan awam alternatif berasaskan komuniti
RCEP	Perjanjian Perkongsian Ekonomi Komprehensif Serantau
RELA	Jabatan Sukarelawan Malaysia
RFID	<i>Radio Frequency Identification Tagging</i>
RISE	<i>Researcher-Industry Scientific Exchange</i>
RiSE4WRD	program untuk membantu mempercepat perjalanan transformasi digital PKS dalam sektor pembuatan dan yang berkaitan
RMKe-12	Rancangan Malaysia Kedua Belas, 2021-2025
RMM	Rumah Mampu Milik
RMR	Rumah Mesra Rakyat
RMU	Unit Pengurusan Penyelidikan
RTO	sewa untuk beli
S-CHARMs	Sistem Ciri-ciri Spatial Desa Malaysia
SAF	bahan api penerbangan mampan
SARP	Subang Airport Regeneration Plan
SAVE	<i>Sustainability Achieved Via Energy Efficiency</i>
SBP	Sekolah Berasrama Penuh
SDG	Matlamat Pembangunan Mampan

SE	perusahaan sosial
SISDA	<i>Surveillance and Intervention Supply Demand Agrofood</i>
SMEIPA	Pelan Tindakan Bersepadu PKS
SMPPv2	Sistem Pengurusan Maklumat Pesalah versi 2
SOP	prosedur operasi standard
SPM	Sijil Pelajaran Malaysia
SPNB	Syarikat Perumahan Negara Berhad
SRI	Pelaburan Mampan dan Bertanggungjawab
SSPN	Skim Simpanan Pendidikan Nasional
SSR	kadar sara diri
STEM	sains, teknologi, kejuruteraan dan matematik
STI	sains, teknologi dan inovasi
SUPER	Pelan Hala Tuju Ekosistem Startup Malaysia
TADIKA	Taman Didikan Kanak-kanak
TASKA	Taman Asuhan Kanak-kanak
TBB	tenaga boleh baharu
TCFD	Pasukan Petugas Penzahiran Kewangan Berkaitan Iklim
TEKUN	TEKUN Nasional
TERAJU	Unit Peneraju Agenda Bumiputera
TEV	nilai ekonomi keseluruhan
TFR	kadar kesuburan jumlah
TIMSS	<i>Trends in International Mathematics and Science Study</i>
TMDL	jumlah beban harian maksimum
ToT	program latihan jurulatih
TTO	pusat pemindahan teknologi
TVET	pendidikan dan latihan teknikal dan vokasional
UAS	<i>unmanned aircraft system</i>
UKBS	Undang-undang Kecil Bangunan Seragam
UNDP	<i>United Nations Development Programme</i>

---

UNGC	<i>UN Global Compact</i>
UPAB	Unit Pemerkasaan Agenda Bumiputera
VAE	<i>value at entry</i>
VCM	pasaran karbon sukarela
VLR	Laporan Semakan Tempatan
VMS	<i>Value Management Strategic</i>
VSR	Laporan Semakan Subnasional
WHA74.5	Perlindungan Kesihatan Sejagat untuk Kesihatan Pergigian WHO
WHO	Pertubuhan Kesihatan Sedunia
Wi-Fi	<i>wireless fidelity</i>
WP	Wilayah Persekutuan
YPPB	Yayasan Peneraju Pendidikan Bumiputera

---

# Indeks

A			
Academy in Industry (Aii)	O-11, 4-19	Akta Antipemerdagangan Orang dan Antipenyeludupan Migran 2007 [ Akta 670 ]	7-7
adaptasi	8-8, 8-19	Akta Kerja 1955 [ Akta 265 ]	4-7
aeroangkasa	3-6, 3-13, 3-17, 3-19, 3-20, 3-21, 3-24, 3-26, 3-28, 5-28	Akta Ombudsman	2-13
Agenda 2030 bagi Pembangunan Mampan (Agenda 2030)	8-22, 8-23, 8-26	Akta Omnibus	2-17, 2-19
Agenda Bumiputera	6-9, 6-30	Akta Pemajuan Perumahan (Kawalan dan Pelesenan) 1966 [ Akta 118 ]	7-20
Agenda Transformasi Sektor Air 2040	8-21	Akta Penagih Dadah (Rawatan dan Pemulihan) 1983 [ Akta 283 ]	7-17
Agensi Kaunseling dan Pengurusan Kredit	7-20	Akta Perikanan 1985 [ Akta 317 ]	8-20
Agensi Penguatkuasaan Maritim Malaysia	7-16	Akta Perkongsian Liabiliti Terhad 2012 [ Akta 743 ]	2-13
Agensi Pengurusan Bencana Malaysia	7-17	Akta Pusat Pencegahan Jenayah Kewangan Nasional 2019 [ Akta 822 ]	2-13
agromakanan	1-17, 1-18, 3-5, 3-8, 3-12, 3-25, 3-26, 3-31	Akta Syarikat 2016 [ Akta 777 ]	2-13, 6-9
air bawah tanah	5-28, 8-11, 8-22	akta tadbir urus	2-14
air bersih dan selamat	O-5, 5-5, 5-6, 5-18, 5-19, 5-28	Akta Tatacara Kewangan 1957 [ Akta 61 ]	2-22
Akademi Binaan Malaysia	3-31	Aktiviti Audit dan Penguatkuasaan	4-21
akademia	1-14, 1-17	aktiviti hiliran	1-18, 5-21
akademik	4-20, 4-22	akuakultur	5-29
akaun semasa imbalan pembayaran	1-5, 1-14, 1-18	amalan hijau	O-4, 3-9, 3-19, 3-32, 5-13, 5-22
akauntabiliti	O-9, O-15, 2-13, 2-19, 5-25, B-13	amalan terbaik	2-7, 2-13, 3-30, 7-10
akses	O-4, O-5, O-16, O-17, O-18, 2-17, 2-19 3-11, 3-16, 3-17, 3-19, 3-20, 3-25, 3-29, 3-30, 3-35, 3-36, 3-37, 3-38, 6-6, 6-8, 6-9, 6-13, 6-15, 6-19, 6-26, 6-27, 6-28, 6-29, 6-30, 6-34, 6-36, 7-9, 7-10, 7-12, 7-13, 7-18, 7-19, 7-20, 7-21, 8-5, 8-15, 8-16, 8-18, 8-24, 8-25 B-8	Anak Negeri Sabah	O-5, 5-28
akses yang saksama	4-6	analitis data	3-28, 7-10
		analitis data raya (BDA)	1-17, 7-10
		Angkatan Tentera Malaysia (ATM)	7-7, 7-17
		antropologi sosial	B-13
		aplikasi chatbot dan mudah alih pintar	2-6
		atlet	7-10, 7-21, 7-22

automasi	O-18, 3-17, 3-25, 3-31 8-20	blok rantai	2-5
automasi dan mekanisasi	O-18	Bomba Komuniti	7-6
awal ke akhir	O-7, O-14, O-16, 2-4, 2-10, 2-11, 2-16, 2-17	budaya kerja digital	2-17
<b>B</b>		budaya sukan	7-5, 7-14, 7-20
B40	O-5, O-10, 6-3, 6-5, 6-6, 6-7, 6-13, 6-17, 6-26, 6-27	buruh	O-3, O-6, O-15, O-17, 3-3, 3-7, 3-22, 3-23, 3-31 4-7, 4-13, 4-19
Badan Pengurusan Bersama (JMB)	7-20	<b>C</b>	
badan sukan berasaskan komuniti	7-10, 7-16	Central Forest Spine (CFS)	8-7
bahan api fosil	5-15, 8-13, 8-17, 8-18, 8-19	Central Spine Road	1-17
bakat digital	4-6, 4-12, 4-20, 4-22, 4-23	COVID-19	O-4, O-5, 1-3, 1-13, 7-8, 7-11, 7-12
bakat sukan	7-21	cukai	O-16, 1-11, 1-12, 1-19, 3-9, 3-17, 3-27, 3-28, 8-6, 8-16
bakat tersedia masa hadapan	O-6, 3-24, 3-27, 3-28	cukai karbon	8-16
bandar pintar	5-9, 5-14, 5-18, 5-23	cuti paterniti	6-12
bandar mampan	O-5, 5-5, 5-9, 5-16, 5-18, 5-22	<b>D</b>	
Bank Negara Malaysia	8-25	dasar fiskal	1-8, 1-19
bantuan sosial	O-16, 2-7, 2-17	Dasar Keselamatan Negara	7-8
behavioural insights	2-7, 2-16, B-13	dasar monetari	1-3, 1-13
bekalan air	5-24, 5-28, 6-10, 8-11, 8-13, 8-19, 8-22	Dasar Perancangan Strategik Spatial Kebangsaan	5-14
belia	3-17, 3-29, 6-4, 6-11, 6-14, 6-16, 6-18, 6-27, 6-28, 6-29, 6-34, 6-35	Dasar Perbandaran Negara	5-9, 5-23
berkemahiran tinggi	4-23	Dasar Perkhidmatan Pengkomputeran Awan Sektor Awam	2-6
berpendapatan tinggi	O-8, O-14, O-15, O-17, 6-49, B-3, B-5	Dasar Perkongsian Data Nasional	2-17
biodiversiti	O-6, 5-9, 5-23, 5-25, 8-1, 8-7, 8-8, 8-12, 8-19, 8-20, 8-26, B-12	Dasar Perkongsian Data Sektor Awam	2-6, 2-17
biojisim	3-6, 3-15, 3-17, 3-20, 3-21, 3-24, 3-30, 8-20, 8-21	Dasar Perpaduan Negara	O-4, 7-6, 7-16
bioteknologi	6-9, 8-21	data sosioekonomi isi rumah	2-17
		daya tahan	O-3, O-4, O-5, O-6, O-17, 3-11, 3-12, 3-17, 3-20, 3-21, 3-24, 3-31, 3-34, 3-37, 5-9, 5-14, 5-16, 5-22, 6-2, 6-11, 6-15, 6-16, 6-28, 6-34, 6-35, 6-36, 6-37, 8-6, 8-13, 8-16, 8-19

daya tahan bandar	O-5, 5-14		
defisit fiskal	O-3, O-16, 1-8, 1-19		
Digital Citizen Engagement Index	2-18		
diwartakan	6-11, B-7		
<b>E</b>		<b>F</b>	
e-Dagang	O-6, 4-5, 4-14, 4-21	fasiliti penjagaan kesihatan awam	5-30
eKasih	6-6, 6-25, 6-36	fauna	8-20
e-Kehakiman	2-7	flora	8-20, B-12
ekonomi digital	O-6, O-14, 5-11, 5-25	front-end	1-16, 3-17, 3-27
ekonomi gig	4-19, 6-27	<b>G</b>	
ekonomi hijau	5-27, 5-29, 8-13, 8-21	gaji dan upah	4-3, 4-15, 6-4, 6-18
ekonomi kitaran	O-6, O-16, B-12	gaji minimum	4-19
Ekonomi MADANI: Memperkasa Rakyat	1-2, 1-21	gaji progresif	O-11, O-18, B-10
ekonomi luar bandar	5-10, 5-11, 5-16, 5-24, 5-25	gas	3-8, 3-12, 3-18, 3-27, 3-31, 3-32, 8-3, 8-4, 8-7, 8-8, 8-9, 8-10, 8-12, 8-13, 8-14, 8-16, 8-17, 8-18, 8-24
ekonomi perkongsian	4-4, 4-8, 4-9, 4-16, 4-21, 4-22	gas asli	O-6, 1-7, 1-17, 1-18, 3-12, 3-31, 3-32, 5-29, 5-30, 8-9, 8-12, 8-14, 8-17, 8-18
ekopelancongan	3-29, 5-10	gas rumah kaca (GHG)	3-31, 5-22, 5-29, 8-3, 8-8, 8-14, 8-17, 8-22, 8-24, B-4, B-12
ekosistem	O-4, O-5, O-6, O-10, O-16, O-17, O-18, 2-7, 2-19, 2-20, 8-6, 8-7, 8-12, 8-13, 8-20, 8-21, 8-22, 8-25, B-4, B-8, B-9, B-10, B-11, B-12	genetik	8-7, 8-13, 8-20
ekosistem perniagaan	3-29, 5-8, 5-21	gentrifikasi	7-20
eksport	1-5, 1-7, 1-8, 1-9, 1-14, 1-18	geopark	8-7, 8-21
ekuiti	3-10, 3-38, 6-4, 6-9, 6-13, 6-16, 6-18, 6-30, 6-33	geospasial	3-15
elektrik	O-3, O-6, O-9, O-16, 5-5, 5-6, 5-9, 5-12, 5-13, 5-18, 5-19, 5-24, 5-25, 5-26, 5-27, 5-29, 5-30	Government-Industry TVET Coordination Body (GITC)	4-8
elektrik dan elektronik (E&E)	O-3, O-4, O-8, O-10, O-17, 1-7, 1-8, 1-16, 1-17, 3-13	GovTech Enablers Index	2-18
e-pembayaran	2-6	guna tenaga penuh	O-15, 1-3, 1-13, 4-13, 4-19
e-Pembelajaran Sektor Awam	2-14	guna tenaga tidak penuh	4-13, 4-19
		graduan	O-6, O-13, 6-9, 6-31
		<b>H</b>	
		Hab Digital Malaysia	4-9
		Hari Sukan Negara	7-10
		harta intelek	4-9, 4-13, 4-25, 4-26

Heart of Borneo (HoB)	5-12, 8-7	infrastruktur luar bandar	5-14, 5-24
high growth high value (HGHV)	O-15, 1-15, 1-16, B-4, B-8, B-10	infrastruktur telekomunikasi	4-22
hospital awam	7-18	INNOVATHON	4-27, 4-28
Huffaz	6-32	Inisiatif Data Terbuka	2-19
Human Papillomavirus	7-8	Inisiatif Pendapatan Rakyat (IPR)	O-11, O-17, 3-35, 5-23, 6-23, 6-24, 6-25, 6-27
<b>I</b>		Inisiatif Usahawan Makanan (INSAN)	6-25
Identiti Digital Nasional	O-10, 2-16	Inisiatif Usahawan Tani (INTAN)	O-17, 3-34, 5-25, 6-25
imbangan pembayaran	1-5, 1-8, 1-14, 1-18	Inisiatif Operator Perkhidmatan (IKHSAN)	6-25
imbangan perdagangan	1-5, 1-14	Inisiatif Pembasmian Miskin Tegar (Inisiatif BMT)	6-25
impak kepada alam sekitar	8-18, B-12	inklusif	O-4, O-5, O-10, O-16, O-17, O-18, 1-12, 1-17, 1-19, 3-11, 3-14, 3-16, 3-26, 3-36, 5-7, 5-13, 5-25, 5-26, 5-27, 6-3, 6-15, 6-23, 6-27, 6-28, 6-29, 6-30, 6-34, 6-36, 6-37, 8-13, 8-17, 8-23 B-5, B-10, B-13
import	1-7, 1-13, 1-18	inovasi	1-12, 1-17, 1-18, 4-5, 4-9, 4-10, 4-21, 4-25, 4-26, 4-27, 4-30
Indeks Budaya Sukan Malaysia	O-15, 7-5, 7-14	institusi pendidikan tinggi (IPT)	2-6, 3-14, 4-13, 4-26, 5-24, 6-26, 6-31, 7-6, 7-15, 7-21, 7-22
Indeks Keamanan Global	7-3, 7-14	Institusi Penyelidikan Kerajaan (GRI)	4-13, 4-25
Indeks Keharmonian Perusahaan	4-7	integriti	O-7, O-9, O-15, 2-7, 2-13, 2-14, B-4, B-13
Indeks Kesejahteraan Keluarga	6-4, 6-6	International Organization of Supreme Audit Institutions	2-13
Indeks Kesejahteraan Rakyat Malaysia (MyWI)	O-3, 1-6, 1-8, 1-15, 7-4, 7-14	internet benda (IoT)	2-5, 5-29
Indeks Penilaian Keadaan Bangunan Sekolah	5-12, 5-29	inventori tanah	7-19
Indeks Penyampaian Perkhidmatan Awam	2-18	isi rumah india	6-7, 6-13, 6-28
Indeks Perpaduan Nasional	7-3, 7-14	isi rumah miskin	5-7, 5-20, 5-23
indeks subkomposit kesejahteraan ekonomi	1-8	<b>J</b>	
indeks subkomposit kesejahteraan sosial	1-8	Jabatan Imigresen Malaysia	2-19
industri kotej luar bandar	5-10, 5-25	Jaringan Pendidikan Kewangan (FEN)	6-7, 6-11
industri kreatif	3-6, 3-17, 3-20		
industri perumahan	7-20		
industri sukan	O-14, O-17, 7-11, 7-12, 7-13, 7-21, 7-22		
inflasi	1-2, 1-3, 1-8, 1-9, 1-13, 1-19, 1-21		
infrastruktur digital	4-13, 4-21, 4-22, 4-23, 5-6, 5-15, 5-19, 5-28, 5-30		



Jabatan Pengangkutan Jalan	2-19	kawasan pedalaman	5-15, 5-27
Jabatan Perkhidmatan Awam	2-6	kawasan perindustrian	O-4, O-17, 3-5, 3-12, 3-17, 3-19, 3-20, 3-23, 3-35, 5-21, 5-28, B-12
jalan luar bandar	5-5, 5-6, 5-18, 5-19, 5-27	kawasan perlindungan	5-12, 5-29, 8-7, 8-20, 8-21
jalur lebar	O-6, 4-4, 4-16, 4-22	Kawasan Perlindungan Marin (MPA)	8-20
Jaringan Penunjuk Pembangunan Mampan Bandar-Luar Bandar Malaysia (MURNInets)	5-5, 5-9, 5-12, 5-18, 5-23	Kawasan Perlindungan Sepenuhnya	8-7
jejak karbon	3-32, 5-23	kecekapan tenaga (EE)	8-10, 8-17, 8-18
jenayah indeks	O-4, 7-3, 7-14	kecemerlangan sukan	7-10, 7-13, 7-21
jenayah rentas sempadan	O-4, 7-12, 7-17	kecerdasan buatan (AI)	1-17, 5-29, 8-20, B-9
jenayah siber	O-4, 7-12, 7-17	kedaulatan negara	O-4, O-16, 7-1, 7-3, 7-7, 7-12, 7-13, 7-16, 7-23
jurang digital	4-24	kedudukan fiskal	6-24, B-11
jurang kompetensi	2-9	kehidupan aktif	O-4, 7-10, 7-12, 7-13, 7-21, 7-23
jurang pembangunan	O-5, 5-10, 5-14, 5-22, 5-24	kelapa sawit	6-33
<b>K</b>		kelestarian alam sekitar	2-20, 8-12, 8-17, 8-18, 8-19, 8-26
kadar penyertaan tenaga kerja wanita (FLFPR)	4-19	keluaran dalam negeri kasar (KDNK)	O-3, 1-3, 1-7, 1-8, 1-11, 1-16, 1-17, 1-18, 1-19, 4-5, 4-17, 8-3, 8-14, 8-17, 8-21, B-3, B-4
Kajian Keberkesanan Intervensi Nilai	2-5	kemahiran	O-10, O-11, O-17, O-18, 1-12, 1-18, B-8, B-9, B-13
Kajian Keberkesanan Pelaksanaan Dasar Waktu Bekerja Fleksibel Dalam Perkhidmatan Awam	2-5	kemampuan	O-3, O-5, O-6, O-8, O-9, O-12, O-15, O-16, O-17, 3-9, 3-11, 3-14, 3-25, 3-27, 3-29, 3-31, 3-32, 3-33, 3-34, 5-23, 5-24, 8-1, 8-3, 8-7, 8-10, 8-12, 8-13, 8-18, 8-21, 8-24, 8-25, 8-26, 8-27, B-11
Kampung Baru	6-7, 6-13, 6-27	kemampuan alam sekitar	8-12
kandungan digital	3-14, 3-28, 4-4, 4-16, 4-22, 4-24	kemampuan fiskal	O-8, O-9, O-15, O-16, O-17, 2-21, 2-22
kapasiti penguatkuasaan	2-9	Kementerian Pembangunan Kerajaan Tempatan	2-19
Karamah Insaniah	4-20	kemiskinan pada usia emas	B-3
Katalog Perkhidmatan Kerajaan	2-17		
kaunselor	4-23		
kawasan berpenduduk	4-4, 4-8, 4-16		
kawasan luar bandar	O-5, 3-28, 5-2, 5-5, 5-13, 5-14, 5-16, 5-24, 5-25, 5-27, 5-28, 5-30, 6-5, 6-6, 6-22, 6-35, 6-36, 8-10, 8-11		
kawasan pantai	5-22		

kemudahan pembiayaan	8-24	kewangan	O-4, O-6, O-8, O-9, O-15, O-17, 2-6, 2-8, 2-13, 2-18, 2-22, 3-4, 3-8, 3-10, 3-11, 3-12, 3-16, 3-17, 3-19, 3-20, 3-24, 3-29, 3-30, 3-33, 3-34, 3-35, 3-38, 6-13, 6-16, 6-27, 6-29, 6-30, 6-31, 6-32, 6-34, 6-36, 8-8, 8-10, 8-22
kenderaan elektrik	5-9, 8-6	Klinik Desa	7-8
kepimpinan digital	4-23	kompetensi digital	2-15
kerajaan negeri	O-5, 3-27, 6-25, 6-29, 6-33, 8-20, 8-22	komuniti luar bandar	5-24, 5-25
kerajaan yang bebas rasuah	2-13	Komuniti Sihat Pembina Negara (KOSPEN)	5-10
kerjasama subserantau	O-5, O-18, 5-15, 5-16, 5-26	kualiti hidup	5-22, 5-23, B-9
Kerjasama Awam Swasta (PPP)	1-19, 7-20	kuasa beli	O-5, B-10
kesejahteraan	O-3, O-4, O-5, O-8, O-13, O-16, O-17, O-18, 2-13, 3-30, 3-34, 5-14, 5-16, 5-22, 5-23, 5-27, 5-29, 6-4, 6-6, 6-11, 6-12, 6-16, 6-18, 6-23, 6-27, 6-28, 6-29, 7-3, 7-4, 7-12, 7-14, 7-16, 7-18, 7-23, B-5, B-10	kumpulan mudah terjejas	4-24
keselamatan	O-3, O-4, O-8, O-10, O-16, 3-11, 3-28, 3-33, 3-34, 6-13, 6-34, 7-3, 7-7, 7-8, 7-12, 7-14, 7-16, 7-17, 7-18, 7-23	Kunming-Montreal Global Biodiversity Framework	8-21, 8-26
keselamatan awam	B-8	<b>L</b>	
keselamatan makanan	7-18	Laluan Rel Pantai Timur	1-7
Keselamatan Sempadan	O-10, O-16, 7-16, 7-17, B-8	lancar	1-7, 2-19
keselamatan siber	2-14, 3-11, 3-33, 3-34, B-8	Landasan Berkembar Elektrik Gemas- Johor Bahru	1-7
kesihatan alam sekitar	8-6	lapangan terbang	5-28, 5-29
kesihatan bumi	8-16, 8-20, 8-22, B-4, B-12, B-14	Laporan Semakan Kebangsaan (VNR)	8-22, 8-23
ketelusan	2-13, 2-14, 2-19, 2-20, 2-22, B-13	Laporan Semakan Subnasional (VSR)	8-22
keterangkuman digital	O-6, 4-14, 4-21, 4-22, 4-24	Laporan Semakan Tempatan (VLR)	5-9, 5-23, 8-22
ketersambungan	5-6, 5-10, 5-11, 5-15, 5-19, 5-24, 5-27, 5-28, 5-29	Le Tour De Langkawi 2022	7-11
ketidakpadanan kemahiran	3-38, 4-19, 4-21	levi pelbagai peringkat	O-11, O-18, 4-19
		litar bersepadu (IC)	1-16, 3-27
		literasi digital	4-24
		literasi kewangan	6-7, 6-13, 6-16, 6-29, 6-30, 6-32
		<b>M</b>	
		Majlis Amanah Rakyat (MARA)	5-10, 6-6, 6-9, 6-11
		Majlis Penasihat Perpaduan Negara	7-16

Malaysia Government Central Data Exchange	2-18	MyProjek	2-8, 2-22
Malaysia MADANI	O-8, 3-34, 4-21, 4-25, 7-16	<b>N</b>	
Malaysia Productivity Blueprint (MPB)	1-18	National Health and Morbidity Survey	7-4
Malaysian Health Data Warehouse	3-18, 7-18	negara tua	1-10, 1-11, 1-12, 4-19, 7-18
matlamat pelbagai dimensi	1-3	negeri kurang membangun	1-9, 1-18, 5-8, 5-22, 5-31
Maqasid al-Shariah	O-3, O-4, O-5, O-8, O-9, O-10, O-12, O-15, O-16, O-17, O-18, 3-34	nilai ditambah	O-17, 1-9, 1-16, 1-17, 3-6, 3-8, 3-15, 3-21, 3-24, 3-37, 4-9, 4-25, 5-8, 5-14, 5-15, 6-27
mekanisme perlindungan pelabur	2-20	nisbah pendapatan luar bandar kepada bandar	5-5, 5-18
membudayakan	O-15, 2-13, 2-14	<b>O</b>	
metaverse	4-22	Orang Asli	6-1, 6-11, 6-12, 6-14, 6-15, 6-16, 6-27, 6-38, 6-39, 6-40, 6-44
mineral	O-11, 3-18, 3-27, 3-32, 8-7, 8-21	<b>P</b>	
minyak dan gas	O-6, 3-27, 3-31, 5-12, 5-21, 5-28, 8-4, 8-9, 8-13, 8-18	pakar bidang khusus	2-15
miskin tegar	O-10, 6-6, 6-10, 6-20, 6-25	pampasan pekerja (CE)	O-6, O-18, 1-7, 4-3, 4-7, 4-15
mobiliti hijau	5-9	Panduan Pengurusan Perubahan Sektor Awam	2-17
mobiliti sosial	B-8	pangkalan data berpusat	4-11, 4-29, 7-22
modal insan	O-15, 2-9, 2-10, 2-15, 2-23, 4-20, 4-29	Pangkalan Data Utama (PADU)	O-9, O-15 1-20
modal teroka	O-18	pasaran hijau	5-29, 8-6, 8-17
model gaji progresif	O-11, O-18, 1-18, 4-19	Pasukan Jabatan Sukarelawan Malaysia (RELA)	7-17
Model Kepimpinan Perkhidmatan Awam	2-9	Pasukan Petugas Khas Pemudahcara Perniagaan (PEMUDAH)	1-14
model Teaching Factory	4-8, 5-12	paten	4-5, 4-17
Modul Integriti Penguatkuasa	2-13	pekali Gini	6-3, 6-17, 6-36
Modul Latihan Pengurusan Risiko Rasuah	2-13	pekeliling	2-6, 2-17, 2-22
My Pride	7-17	pekerjaan	O-5, O-18, 6-8, 6-13, 6-25, 6-27, 7-7, 7-11, 8-6, B-10
MyCHAMPION	7-18	pekerja asing	O-18
MyGOVCloud	2-18, 7-18		
MyGovernment	2-9, 2-18, 2-19		
MyPerformance	2-5		

pekerja mahir	3-21, 4-7, 6-3, 6-17	pembangunan kapasiti	3-33, 3-38, 4-28, 5-25, 6-29
pekerja gig	O-18, 4-8, 4-19	pembangunan keusahawanan	3-16
pekerja tidak formal	O-10, 4-19	pembangunan bandar	O-5, 5-9, 5-11, 5-18, 5-22, 5-23
pelaburan	O-3, O-5, O-6, O-10, O-15, O-17, O-18, 3-6, 3-8, 3-9, 3-10, 3-11, 3-12, 3-13, 3-15, 3-17, 3-19, 3-21, 3-24, 3-27, 3-28, 3-29, 3-30, 3-31, 3-34, 3-35, 3-37, 4-13, 4-24, 4-25, 4-27, 4-28, 7-11, 7-18, 8-8, 8-9, 8-16, 8-17, 8-18, 8-24, 8-25, B-10	pembangunan luar bandar	O-5, O-18, 5-10, 5-11, 5-16, 5-18, 5-24, 5-26, 5-31, B-8
pelaburan awam	1-4, 1-7, 1-14, 1-17	pembangunan mampan	O-6, O-16, 3-30, 4-22, 5-9, 5-23, 5-29, 8-13, 8-16, 8-22, 8-23, 8-26, 8-27
pelaburan swasta	O-3, O-11, O-12, O-17, 1-4, 1-7, 1-14, 3-29, 4-13	pembangunan sosioekonomi	O-5, O-8, O-9, O-16, O-18, 4-21, 5-2, 5-3, 5-15, 5-21, 5-22, 5-26, 5-27, 5-31, 7-2, B-9, B-11, B-12, B-14
Pelan Hala Tuju Pembangunan Vaksin Negara	4-9, 7-8	pembangunan tanah	5-28
Pelan Hala Tuju Peralihan Tenaga Kerja (NETR)	O-9, 8-17	pembelajaran kreatif	4-13, 4-20
Pelan Induk Saliran Mesra Alam (PISMA)	5-22	pembelajaran sepanjang hayat	6-11, B-9, B-11
Pelan Jalinan Digital Negara (JENDELA)	1-17, 5-24	pembeli rumah	7-20
Pelan Pembangunan Rangkaian Jalan Raya Sabah dan Sarawak 2040	5-27	pembiayaan	O-6, O-10, O-11, O-17, 3-8, 3-9, 3-10, 3-11, 3-12, 3-16, 3-17, 3-18, 3-19, 3-20, 3-24, 3-29, 3-30, 3-32, 3-33, 3-34, 3-35, 3-36, 3-37, 4-9, 4-24, 4-25, 4-27, 7-9, 7-11, 7-12, 7-13, 7-17, 7-18, 7-19, 7-21
Pelan Strategik Pendigitalan Sektor Awam	2-19	pembiayaan hijau	3-12, 8-25
Pelan Tindakan Perpaduan Negara	7-16	pembuatan front-end	3-27
pelancongan	O-4, 3-14, 3-17, 3-20, 3-24, 3-28, 3-29, 3-33, 5-10, 5-11, 5-15, 5-25, 5-28, 6-27	pemerangkapan, penggunaan dan penyimpanan karbon (CCUS)	O-9, O-16, 8-16
pelancongan luar bandar	5-25	pemikiran kritis	4-13, 4-20, B-8
pelarian	4-19	pemilikan	O-5, O-6, O-10, O-16, O-17, 4-25, 7-9, 7-19, 7-20
pelepasan	O-16, 3-26, 3-27, 3-30, 3-31, 3-32, 3-33, 3-34, 4-29, 8-3, 8-14, 8-17, 8-18, 8-22, 8-24, B-4	pemimpin luar bandar	5-25
pemaju	7-20	pemimpin celik digital	4-22
pembangunan bakat	O-6, 3-8, 3-13, 3-14, 3-27, 3-31, 3-32, 3-33, 4-2, 4-13, 4-24, 4-25, 4-27, 4-31, 5-8, 5-21	pemodenan sektor awam	2-18

pemprofilan criminogenic	2-14	penjagaan geriatrik	7-18
pemprofilan data	2-9	pengkomputeran awan	2-6
pemuliharaan	O-6, 3-29, 5-29, 8-3, 8-7, 8-8, 8-10, 8-12, 8-15, 8-20, 8-21, 8-26, B-12	penguatkuasaan	O-4, 3-32, 3-33, 4-22, 4-28, 7-12, 7-16, 7-17
pencemaran	O-6, O-16, 8-6, 8-8, 8-13, 8-16, 8-19, 8-21	pengurangan risiko bencana	8-19
pencerobohan	7-17	Pengurusan Aduan Awam	2-6, 2-13, 2-19
Pendapatan Garis Kemiskinan (PGK)	6-19, 6-20	pengurusan bencana	O-4, O-9, 7-12, 7-13, 7-16, 7-17
pendapatan penengah bulanan isi rumah	5-4, 5-7, 5-17, 5-20	pengurusan fiskal	O-16
pendatang asing tanpa izin	7-7, 7-17	Pengurusan Lembangan Sungai Bersepadu (IRBM)	8-3, 8-15, 8-21
pendekatan keseluruhan kerajaan	O-7, 2-3, 2-6, 2-10, 2-14, 2-18, 2-19, 2-23, 5-16, 5-27, 5-30	pengurusan sisa	5-9, 5-24, 8-19
pendekatan keseluruhan negara	O-6, O-15, 2-13, 2-19, 2-23, 7-16, 8-17, 8-19, 8-23	penilaian kompetensi	2-16
pendidikan berkualiti	6-28	peningkatan kemahiran dan latihan kemahiran semula	O-11, O-17, O-18, 3-8, 3-38, 4-7, 4-19, 4-21
pendidikan tinggi	6-26	penjagaan kesihatan	O-4, O-17, 3-18, 3-24, 3-25, 3-30, 4-24, 7-4, 7-8, 7-9, 7-12, 7-13, 7-17, 7-18, 7-23, B-3, B-8, B-9, B-10
pendidikan dan latihan teknikal dan vokasional (TVET)	O-6, O-13, O-17	penyakit berjangkit	7-8, B-9
penduduk luar bandar	5-24, 5-26	penyakit tidak berjangkit (NCD)	1-10, 1-11, 7-8, 7-18, B-3, B-9
penempatan berasaskan kompetensi	2-9, 2-15	penyelidikan dan pembangunan (R&D)	3-13, 4-4, 4-5, 4-9, 4-17, 4-24, 4-25, 5-25, B-11
penempatan pekerjaan	4-7, 4-21	penyelidikan, pembangunan, pengkomersialan dan inovasi (R&D&C&I)	O-6 1-12, 1-17, 3-15, 4-9, 4-13, 4-14, 4-17, 4-23, 4-24, 4-31, 8-5, 8-8, 8-12, 8-15, 8-21, B-10
penerbangan	O-11, O-18, 3-13, 3-14, 3-15, 4-11, 4-29, 5-28, 5-29	perakaunan karbon	B-12
penerimagunaan digital	4-23, 4-24	peralihan tenaga	O-6, O-8, O-9, O-16, 1-16, 4-27, 8-2, 8-12, 8-13, 8-14, 8-16, 8-17, 8-18, 8-22, 8-26
pengajaran dan pembelajaran (PdP)	4-20, 4-23	perantara komuniti	7-6
pengangguran	O-3, O-13, 1-5, 1-8, 6-25, 4-3, 4-8, 4-13, 4-15, 4-20, 4-21, 4-26	peranti digital	3-33, 4-23
pengangkutan awam	O-7, O-8, O-11, O-18, B-12	perbelanjaan mengurus (OE)	1-8
penggunaan awam	1-4, 1-7, 1-14	perbelanjaan pembangunan (DE)	5-8
penggunaan swasta	1-4, 1-7, 1-13, 1-14		
pengintegrasian data	4-22		

perikanan	8-20	pertanian	O-4, O-8, O-17, 3-3, 3-4, 3-5, 3-8, 3-15, 3-16, 3-17, 3-18, 3-20, 3-22, 3-24, 3-25, 3-26, 3-29, 3-30, 3-31, 3-32, 3-35, 3-36, 4-25, 8-19
peringkat awal ke akhir	O-7, O-14, O-15, 3-27, 4-24, 4-30	pertanian moden	O-11, 3-8, 3-29, 5-25
perjanjian perdagangan bebas	6-31	pertanian pintar	O-4, O-11, O-17, 1-17, 3-15, 3-17, 3-20, 3-23, 3-24, 3-29, 3-30
perkampungangan persaraan	O-10, 7-20	pertubuhan berasaskan komuniti (CBO)	6-24, 6-25, 6-27, 7-16
perkhidmatan dan peralatan minyak dan gas (OGSE)	3-31, 8-4, 8-9, 8-18	pertubuhan masyarakat sivil (CSO)	5-9, 6-24, 6-25, 6-34, 6-36, 7-15, 8-26
perkhidmatan ekosistem	8-12	pertumbuhan ekonomi	O-3, O-6, O-15, O-16, O-17, O-19, 3-17, 3-24, 3-27, 3-30, 3-33, 4-2, 4-8, 4-10, 4-14, 4-23, 4-26, 4-27, 4-28, 5-15, 5-16, 5-24, 5-28, 5-29, 8-2, B-2, B-5, B-10
Perkhidmatan Jagaan Kesihatan Warga Emas Swasta 2018 [ Akta 802 ]	7-18	pertumbuhan hijau	O-5, O-6, O-16, 5-12, 5-15, 5-23, 5-29, 8-19, 8-27
perkhidmatan kardiologi	7-18	pertumbuhan mampan	O-17
perkhidmatan logistik	4-29, 4-31, 5-28	perubahan iklim	O-6, O-16, 3-12, 5-14, 5-22, 5-23, B-4, B-12
perkhidmatan pergigian	7-18	perumahan inklusif	O-17, 7-12, 7-20
Pusat Perubatan Sukan Negara	7-22	perusahaan mikro, kecil dan sederhana (PMKS)	O-4, 4-8, 4-9, 6-9, 6-29, 6-31, 8-24, 8-25
perkhidmatan sains dan perubatan sukan	7-11, 7-21	perusahaan sosial	O-8, O-11, O-17, 6-5
perkongsian data	O-15, 2-9, 2-16, 2-17, 2-19, 3-27, 6-35	peisir pantai	8-3, 8-7, 8-15, 8-20, 8-21
Perlembagaan Persekutuan	O-5, B-13	petani luar bandar	5-25
Perolehan Hijau Kerajaan (GGP)	O-4, O-5, O-6, O-10, O-16, O-17, 1-17, 5-29, 7-1, 7-2, 7-3, 7-6, 7-12, 7-14, 7-15, 7-16, 7-23, 8-3, 8-6, 8-14, 8-17	petrokimia	5-29, 8-9
perpaduan	O-4, O-5, O-10, O-16, O-17, 7-1, 7-2, 7-3, 7-6, 7-12, 7-14, 7-15, 7-16, 7-23	pihak berkuasa tempatan (PBT)	2-14, 5-9, 5-30, 8-16, 8-22
persatuan sukan kebangsaan (PSK)	7-12, 7-21	platform digital	3-9, 3-29, 3-34, 4-23
persekitaran yang menyokong	O-6, O-16, O-18, 4-8	pos keselamatan ATM	7-17
persekutuan	O-16, 2-6, 2-7, 2-9, 2-13, 2-16, 2-17, 2-19, 2-21, 2-22, 3-27, 3-28, 3-35, 4-22, 4-29	prinsip alam sekitar, sosial dan tadbir urus (ESG)	O-6, O-9, O-16, 8-12, 8-13, 8-18, 8-22, 8-24, 8-25, 8-26, B-10, B-12
pertahanan	7-3, 7-7, 7-14		

Prison Incorporated	O-10, O-16, 7-17	rendah karbon	O-6, O-9, O-11, O-16, O-17, 1-16, 5-22, 5-23, 5-29, 8-3, 8-6, 8-8, 8-13, 8-14, 8-16, 8-17, 8-25, 8-27
produktiviti	O-3, O-4, O-11, O-15, O-17, O-18, B-10, B-12	rentas sempadan	O-4, O-16, 1-19, 5-8, 5-22, 5-27, 8-16, 8-18
profil kampung	5-10	repositori data	O-9, O-15, 2-7, 2-17, 2-21
Program Bantuan Rumah	5-10, 5-30	Residensi Wilayah	1-17, 6-8
Program Komuniti Sihat Pembina Negara	7-8	Revolusi Perindustrian Keempat (4IR) Negara	2-5, 2-19
program pembasmian kemiskinan	2-6	Rukun Negara	O-5, O-10, O-17, 7-12, 7-15, B-8, B-13
program penempatan silang	2-5	rumah mampu milik	O-4, O-13, 1-17, 6-6, 6-8, 7-1, 7-5, 7-9, 7-10, 7-12, 7-13, 7-14, 7-18, 7-19, 7-20, 7-23
Program Perumahan Rakyat	1-17, 7-9		
program Rasuah BUSTER	2-6		
Program Teknologi Sandbox	2-6		
proses perolehan	2-9, 2-22		
Pusat Ekonomi Digital (PEDi)	4-9, 5-11		
Pusat Komuniti Desa (PKD)	5-10		
pusat jagaan kanak-kanak	4-19		
Pusat Pemindahan Teknologi	4-25		
	<b>Q</b>		
	<b>R</b>		
Rancangan Fizikal Negara Keempat (RFN4)	5-21		
Rancangan Fizikal Zon Pesisiran Pantai Negara	5-22		
Rangka Kerja Bandar Rendah Karbon	5-22		
rangka kerja kawal selia	O-16, 2-17, 2-20, 3-28, 3-33		
rantaian bekalan	O-3, O-11, O-17, 1-9, 1-13, 1-18, 1-21, 3-18, 3-19, 3-20, 3-24, 3-27, 3-29, 3-31, 3-35, 3-36, 3-37, 3-38, 6-31, 8-24		
rantaian nilai	O-4, O-10, O-15, O-17, 3-8, 3-12, 3-13, 3-20, 3-27, 3-30, 3-31, 3-36, 3-37, 5-8, B-10, B-12		
reformasi struktur ekonomi	O-15, O-17, 1-13, 1-16, 1-21, 3-17, 3-20, 3-24		
rehabilitasi	O-4, O-16, 7-7		
		<b>S</b>	
		sains, teknologi, kejuruteraan dan matematik (STEM)	4-10, 6-28
		sanitasi	5-24, 8-5, 8-15
		santuari	8-20
		sekolah daif	4-4, 5-15, 5-29
		Sekolah Model Khas Komprehensif 11 (K11)	5-28
		sektor pembinaan	O-4, O-15 1-7, 1-13, 1-17, 3-8, 3-18, 3-22, 3-25, 3-31, 3-34, 5-11, 5-29, 8-17
		sektor pembuatan	O-4, 1-3, 1-7, 1-8, 1-16, 3-18, 3-22, 3-24, 3-31, 3-32, 8-19, 8-25
		sektor perkhidmatan	O-4, O-15, 1-7, 1-8, 1-13, 1-16, 3-5, 3-22, 3-24, 3-25, 5-11
		sektor perlombongan	O-4, 8-7
		sektor pertanian	O-4, 1-17, 1-17, 3-18, 3-22, 3-25, 3-29, 3-32, 5-11, 5-29
		sektor swasta	O-3, O-15, 1-3, 1-9, 1-13, 1-17, 1-19, 2-6, 2-13, 3-24, 3-30, 5-14, 5-23, 5-24, 5-25, 5-26

Semakan Semula Perbelanjaan Awam (PER)	1-19	Sukan Berprestasi Tinggi	7-10, 7-21
Senarai Pekerjaan Kritikal (COL)	4-19	Sukan Komanwel Birmingham 2022	7-10
sisa pepejal	6-6, 8-19	Sukan Olimpik	7-10, 7-21
Sistem Binaan Berindustri (IBS)	7-9, 7-20	sumbangan politik	2-13
Sistem Ciri-ciri Spatial Desa Malaysia (S-CHARMs)	5-26	sumber asli	O-6, O-16, 8-3, 8-7, 8-8, 8-12, 8-13, 8-15, 8-20, 8-21, 8-26, 8-27
e-MYind sistem	7-21	syarikat berkaitan kerajaan (GLC)	O-9, O-15, 1-20, 6-25
sistem keselamatan makanan negara fasa 2.0	7-18	syarikat pemula	O-10, 4-6, 4-9, 4-25, 4-28
Sistem Latihan Dual Nasional	5-12	syarikat teknologi digital	4-22
Sistem Maklumat Pengurusan Pesalah versi 2 (SMPPv2)	7-8	<b>T</b>	
sistem Malaysia Urban Observatory (MUO)	5-23	tadbir urus	O-4, O-5, O-6, O-7, O-15, O-16, O-17, O-18, 2-6, 2-7, 2-9, 2-10, 2-13, 2-14, 2-17, 2-18, 2-19, 2-20, 2-23, 3-5, 3-11, 3-12, 3-16, 3-18, 3-20, 3-24, 3-30, 3-32, 6-9, 6-11, 6-14, 6-30, 6-33, 6-34, 6-35, 7-6, 7-8, 7-10, 7-13, 7-15, 7-16, 7-17, 7-19, 7-20, 7-21, 8-4, 8-8, 8-12, 8-13, 8-17, 8-19, 8-21, 8-22, 8-24, 8-26
Sistem Pengurusan Amalan Nilai 2.0	2-5	tadbir urus berasaskan nilai murni	O-15, 2-2, 2-6, 2-7, 2-9, 2-10, 2-13, 2-14, 2-20, 2-23
sistem pengurusan kewangan awam utama	2-18	tadbir urus fiskal	O-16, 1-2, 1-13, 1-19, 1-21
Sistem Penilaian Kualiti bagi Kerja Pembinaan Bangunan	7-20	tanah komersial	7-20
sistem perdagangan	8-16	tanpa tunai	4-24
Sistem Profil Kampung Peringkat Nasional (SPKPN)	5-10	teknologi	O-3, O-6, O-8, O-10, O-11, O-15, O-16, O-17, O-18 1-9, 1-11, 1-12, 1-16, 1-17, 1-18, 2-6, 2-9, 2-15, 2-16, 2-17, 2-18, 2-19, 2-20, 2-21, 2-23, 3-8, 3-13, 3-15, 3-16, 3-17, 3-18, 3-19, 3-20, 3-24, 3-25, 3-26, 3-27, 3-28, 3-29, 3-30, 3-31, 3-32, 3-33, 3-37, 6-26, 6-28, 6-31, 8-11, 8-13, 8-17, 8-18, 8-20, 8-24
Skim Jaminan Kredit Perumahan	7-9		
Skim Keselamatan Sosial Suri Rumah	4-7		
Skim Pembiayaan Industri Sukan	7-11		
skim perlindungan sosial	O-18, 4-19		
spesies terancam	8-20		
Strategi Hasil Jangka Sederhana (MTRS)	1-19		
strategi jangka panjang	O-9, O-16, 8-16		
subsidi	O-8, O-9, O-15, O-16, 1-9, 1-13, 1-19, 1-20, 1-21, 2-9, 2-17, 2-21, 3-26, 3-30, 3-34, 6-7, 6-11, 6-26, 6-27, 6-36		
sukan	O-4, O-10, O-17, 6-8, 6-26, 7-1, 7-5, 7-10, 7-11, 7-12, 7-13, 7-14, 7-20, 7-21, 7-22, 7-23		



teknologi baru muncul	O-6, 3-19
teknologi digital	2-2, 2-9, 2-17, 2-18, 2-20, 2-23, 3-16, 3-24, 3-28, 7-15
teknologi hijau	5-29, 8-18
tenaga boleh baharu (TBB)	O-6, O-12, 1-16, 1-17, 1-18, 5-21, 5-29, 8-4, 8-10, 8-12, 8-13, 8-14, 8-17, 8-18
transformasi digital	O-15, 2-9, 2-10, 2-16, 2-17, 2-18, 2-23, 3-27
trend global	3-36, 4-21
trilema tenaga	8-17
TVET Collaboration Hub	4-8
<b>U</b>	
Unified Public Consultation	2-7, 2-19
Unit Pemerkasaan Agenda Bumiputera (UPAB)	6-9, 6-30
Unit Peneraju Agenda Bumiputera (TERAJU)	6-9, 6-30
Unit Pemodenan Tadbiran Perancangan Pengurusan Malaysia (MAMPU)	2-19
urbanisasi	B-2, B-3
<b>V</b>	
<b>W</b>	
wakaf	O-5, O-11, 3-11, 3-15, 4-25, 6-13, 6-27, 6-32
warga emas	O-4, O-5, O-16, O-17, 6-11, 6-16, 6-27, 6-34, 6-35, 7-8, 7-10, 7-12, 7-17, 7-18, 7-20, B-3, B-9
warisan geologi	8-21
Wilayah Persekutuan (WP)	8-9, 8-12
<b>X</b>	
<b>Y</b>	
Yayasan Peneraju Pendidikan Bumiputera (YPPB)	6-9
<b>Z</b>	

